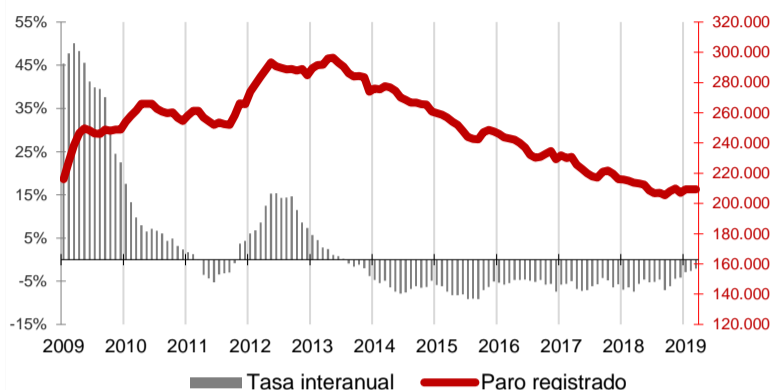




El desempleo disminuye en marzo un 0,1% en Canarias y un 1% a nivel nacional

La cifra de paro registrado en Canarias cae en el mes de marzo en 231 personas (-0,1%) y a nivel nacional lo hace en 33.956 desempleados (-1%). La tasa anual sigue mostrando un descenso del desempleo tanto en las Islas como en el conjunto del estado español, -2,1% y -4,9% respectivamente. El número total de contratos aumenta en el mes un 9,1%, motivado tanto por el aumento de los contratos temporales (9,8%) como por los indefinidos (4,3%).

Paro Registrado Canarias

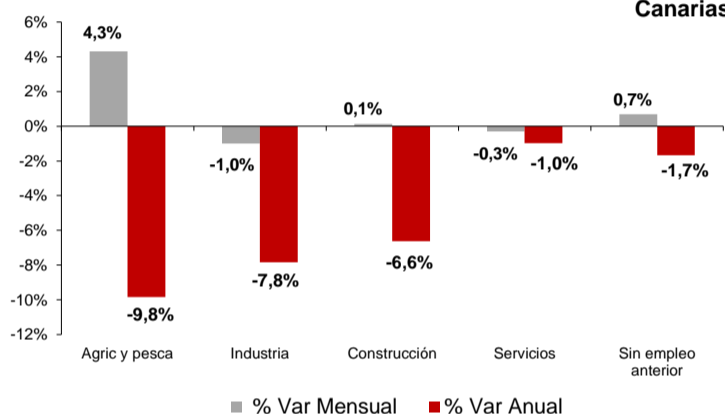


Paro Registrado

Los 209.235 parados registrados en las oficinas de empleo de Canarias al finalizar el mes de marzo suponen un descenso mensual de 231 desempleados y una caída de 4.533 sobre los de marzo del año 2018 (-2,1%).

En el total nacional, el paro baja en 33.956 personas respecto al mes anterior hasta los 3.255.084 desempleados, lo que supone un descenso del 1%. La tasa anual nacional se sitúa en el -4,9%, con 167.467 parados menos.

Sectores Canarias

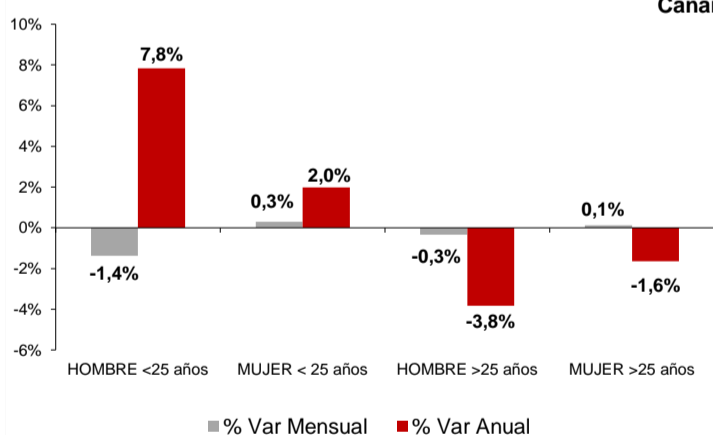


Sectores

El paro aumentó en marzo en Agricultura y Pesca (4,3%), Construcción (0,1%) y en el colectivo "Sin empleo anterior" (0,7%). En el resto de sectores descendió, siendo la disminución más acusada la registrada en Industria (-1%), seguida del sector Servicios (-0,3%).

Por lo que se refiere a las tasas anuales, en todos los sectores descendió el desempleo siendo la caída más acusada la registrada en Agricultura y Pesca (-9,8%), seguida de Industria (-7,8%), Construcción (-6,6%), el colectivo "Sin empleo anterior" (-1,7%) y Servicios (-1%).

Sexo y edad Canarias

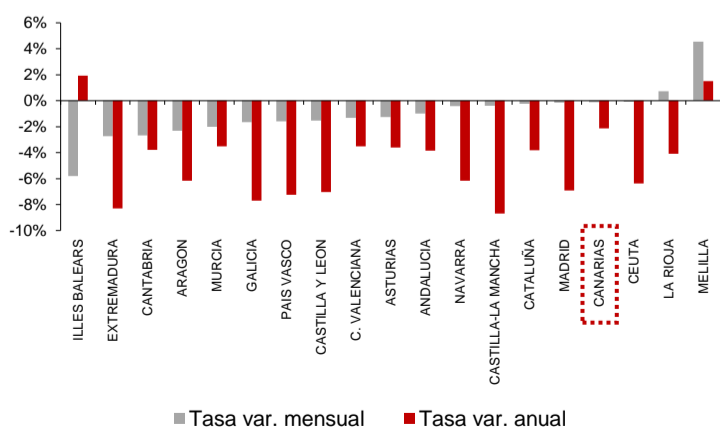


Sexo y edad

El paro femenino aumenta en marzo un 0,1% y la tasa anual refleja una caída del 1,4%. Por su parte, el paro masculino baja en el mes un 0,4% y el descenso anual se cifra en el 3%.

Respecto a la edad, el desempleo desciende sobre el mes anterior tanto entre los mayores de 25 años (-0,1%) como entre los menores de esta edad (-0,6%). Las tasas anuales reflejan una disminución del 2,6% en los mayores de 25 años y un incremento del 4,9% entre los menores de 25 años.


Paro registrado por CC.AA.



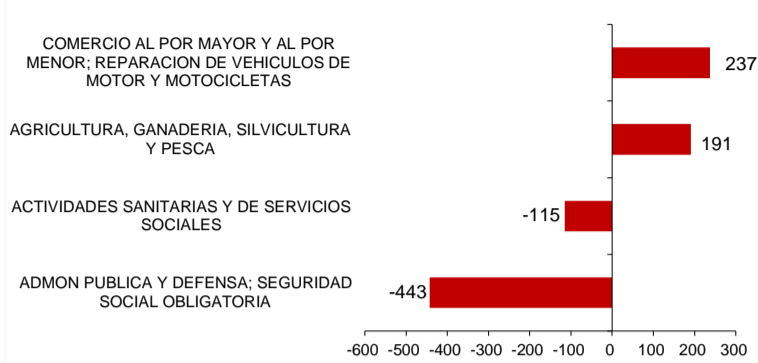
Comunidades Autónomas

En la mayoría de las regiones se ha registrado un descenso del paro respecto al mes anterior, el mayor en las Islas Baleares (-5,8%) y el menor en Canarias, Ceuta y la Comunidad de Madrid (-0,1%). Las únicas regiones en las que aumentó el desempleo fueron Melilla (4,6%) y La Rioja (0,7%).

Respecto a la tasa de variación anual, casi todas las regiones experimentan descensos. La disminución más acusada se produce en Castilla-La Mancha (-8,7%), seguida de Extremadura (-8,3%). La menos acusada se registra en Canarias (-2,1%). Por el contrario, las Islas Baleares y Melilla registran incrementos anuales del paro registrado, 1,9% y 1,5% respectivamente.



Ramas de actividad con mayor variación mensual absoluta de paro Canarias



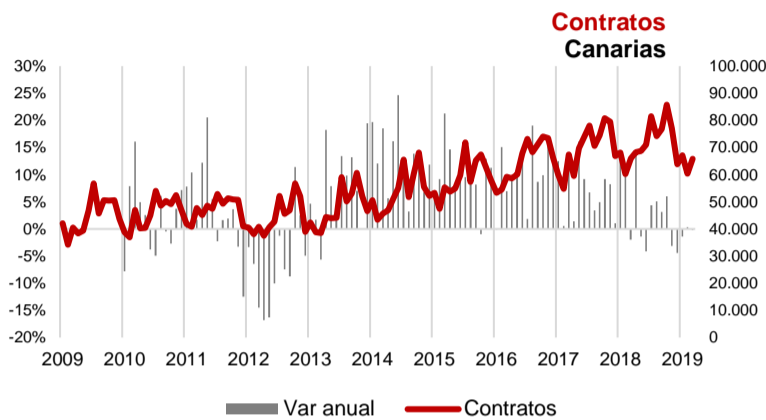
Ramas de actividad

El mayor descenso absoluto del paro mensual lo registran los parados de "Admon. Pública y Defensa; Seguridad Social obligatoria" con 443 desempleados menos y los de "Actividades sanitarias y de servicios sociales", que disminuyen en 115 personas. Por el contrario, en las ramas de "Comercio al por mayor y al por menor; reparación de vehículos de motor y motocicletas" y "Agricultura, ganadería, silvicultura y pesca" se producen los mayores aumentos del desempleo, con 237 y 191 parados más, respectivamente.

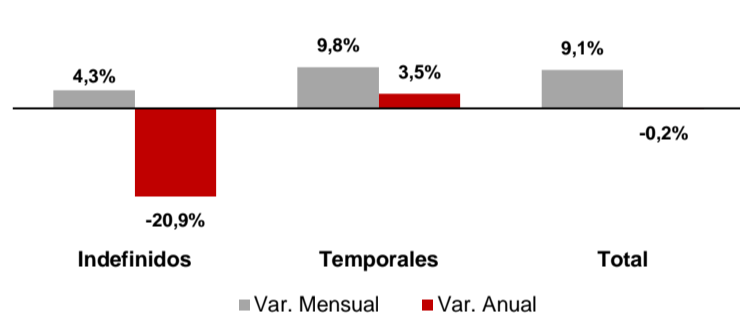
Provincial

En la provincia de Santa Cruz de Tenerife se contabilizó un descenso de 167 parados respecto al mes anterior (-0,2%), con un total de 99.631 desempleados inscritos y la de Las Palmas registró en marzo 64 parados menos (-0,1%), situando la cifra total en 109.604 desempleados.

En cuanto a la tasa anual ambas provincias experimentaron descensos. El desempleo disminuyó en Santa Cruz de Tenerife un 2,8% y en Las Palmas un 1,5%. En términos absolutos la caída anual es de 2.886 desempleados en Santa Cruz de Tenerife y de 1.647 en Las Palmas.



Variación del número de contratos Canarias



Contratos

El número total de contratos registrados en el mes de marzo asciende a 65.914, 12% de ellos indefinidos. Esta cifra supone un aumento mensual del 9,1% y un descenso del 0,2% anual. Los contratos temporales aumentan en el mes un 9,8% y los indefinidos un 4,3%. La tasa anual se sitúa en el 3,5% para los temporales y -20,9% los indefinidos.

Por provincias, sube el número de contratos mensualmente tanto en Santa Cruz de Tenerife como en Las Palmas, 14,8% y 4,2% respectivamente. Anualmente, aumentan los contratos en Santa Cruz de Tenerife (5,3%) y disminuyen en Las Palmas (-4,9%).

Regional / Nacional		Canarias				España				
Tasas de variación		Ultimo dato	mensual	media*	anual	Ultimo dato	mensual	media*	anual	
Paro registrado	mar.-19	209.235	-0,1%	-2,5%	-2,1%	3.255.084	-1,0%	-5,2%	-4,9%	
SECTORES	Agricultura y pesca	mar.-19	4.615	4,3%	-11,2%	-9,8%	155.298	1,1%	-8,5%	-8,0%
	Industria	mar.-19	7.959	-1,0%	-7,6%	-7,8%	279.028	-1,4%	-7,1%	-7,5%
	Construcción	mar.-19	21.036	0,1%	-7,2%	-6,6%	261.581	-1,7%	-13,3%	-14,8%
	Servicios	mar.-19	158.161	-0,31%	-1,4%	-1,0%	2.276.633	-1,4%	-3,7%	-3,1%
	Sin empleo anterior	mar.-19	17.464	0,7%	-1,9%	-1,7%	282.544	1,9%	-5,0%	-4,6%
SEXO	Hombre	mar.-19	91.544	-0,4%	-3,4%	-3,0%	1.338.897	-1,6%	-7,8%	-7,9%
	Mujer	mar.-19	117.691	0,1%	-1,8%	-1,4%	1.916.187	-0,7%	-3,3%	-2,7%
EDAD	Menor de 25 años	mar.-19	14.240	-0,6%	3,5%	4,9%	266.738	-0,6%	-3,1%	-2,8%
	Mayor de 25 años	mar.-19	44.209	-0,3%	-3,5%	-3,5%	47.335	-0,5%	-3,4%	-2,5%
Contratos	mar.-19	65.914	9,1%	-0,5%	-0,2%	1.709.848	8,8%	4,0%	3,8%	
Indefinidos	mar.-19	7.888	4,3%	-12,7%	-20,9%	179.821	6,6%	-2,0%	-7,0%	
Temporales	mar.-19	58.026	9,8%	1,5%	3,5%	1.530.027	9,1%	4,7%	5,3%	

Provincial		Santa Cruz de Tenerife				Las Palmas				
Tasas de variación		Ultimo dato	mensual	media*	anual	Ultimo dato	mensual	media*	anual	
Paro registrado	mar.-19	99.631	-0,2%	-2,8%	-2,8%	109.604	-0,1%	-2,3%	-1,5%	
SECTORES	Agricultura y pesca	mar.-19	2.456	7,1%	-15,1%	-12,1%	2.159	1,4%	-6,5%	-7,1%
	Industria	mar.-19	3.817	-0,93%	-6,8%	-8,0%	4.142	-1,1%	-8,3%	-7,7%
	Construcción	mar.-19	10.525	0,1%	-6,4%	-6,3%	10.511	0,1%	-8,0%	-6,9%
	Servicios	mar.-19	74.138	-0,54%	-2,0%	-2,0%	84.023	-0,1%	-0,9%	-0,1%
	Sin empleo anterior	mar.-19	8.695	1,2%	0,5%	0,1%	8.769	0,2%	-4,1%	-3,4%
SEXO	Hombre	mar.-19	44.209	-0,35%	-3,5%	-3,5%	47.335	-0,48%	-3,4%	-2,5%
	Mujer	mar.-19	55.422	0,0%	-2,2%	-2,3%	62.269	0,3%	-1,5%	-0,7%
EDAD	Menor de 25 años	mar.-19	6.507	0,00%	3,7%	4,1%	7.733	-1,1%	3,3%	5,6%
	Mayor de 25 años	mar.-19	93.124	-0,2%	-3,2%	-3,3%	101.871	0,0%	-2,7%	-2,0%
Contratos	mar.-19	32.223	14,8%	1,4%	5,3%	33.691	4,2%	-2,1%	-4,9%	
Indefinidos	mar.-19	4.024	11,3%	-8,5%	-11,8%	3.864	-2,0%	-16,3%	-28,7%	
Temporales	mar.-19	28.199	15,3%	3,0%	8,3%	29.827	5,1%	0,2%	-0,7%	

* promedio de lo que va de año