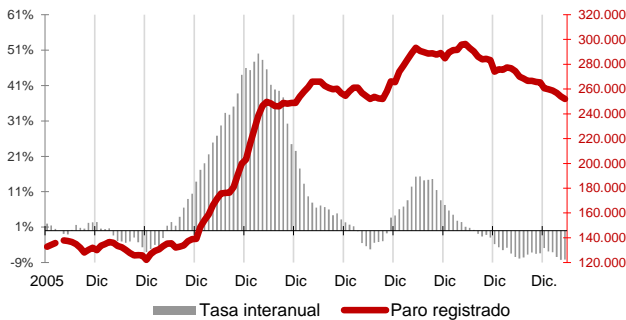




La caída del paro en el mes de mayo en Canarias ha sido del 0,8%, casi dos puntos inferior a la registrada a nivel nacional (-2,7%)

El desempleo sigue descendiendo respecto al año anterior tanto en las Islas (-8,2%) como en el conjunto nacional (-7,8%). Todos los sectores disminuyen su paro mensualmente y también registran tasas anuales negativas. Continúa destacando la disminución anual de los desempleados menores de 25 años, tanto hombres (-31,5%) como mujeres (-34%).

Paro Registrado Canarias



Paro Registrado

Los 251.941 parados registrados en las oficinas de empleo de Canarias al finalizar el mes de mayo suponen un descenso mensual de 2.075 desempleados (-0,8%) y una caída de 22.471 sobre los de mayo del año 2014 (-8,2%).

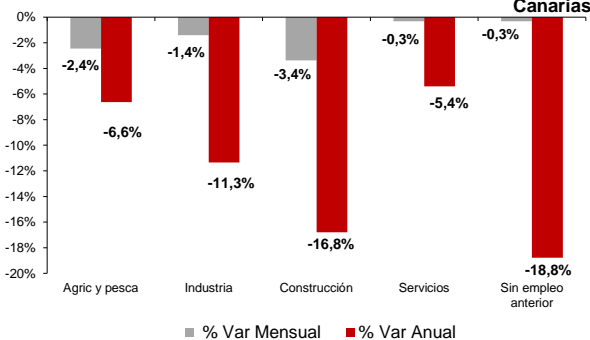
En el total nacional, el paro disminuye en 117.985 personas respecto al mes anterior, cayendo hasta los 4.215.031 desempleados, lo que supone un descenso del 2,7%. La tasa anual nacional se sitúa en el -7,8%, con 357.354 parados menos.

Sectores

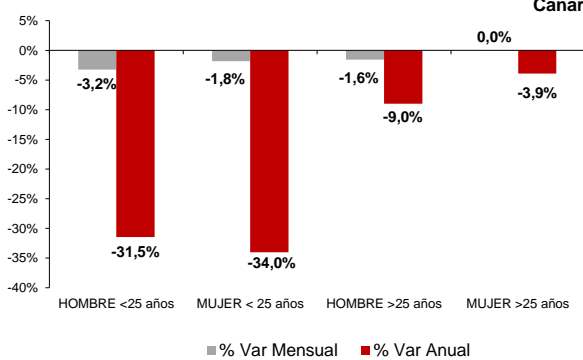
El paro disminuyó en mayo en todos los sectores de actividad. El mayor descenso se produjo en Construcción (-3,4%), seguido de Agricultura y Pesca (-2,4%), Industria (-1,4%) y, finalmente, Servicios y el colectivo "Sin empleo anterior" (-0,3%).

Por lo que se refiere a las tasas anuales, también en todos los sectores descendió el desempleo, siendo la caída más acusada, la registrada en el colectivo "Sin empleo anterior" (-18,8%), seguida de Construcción (-16,8%), Industria (-11,3%), Agricultura y pesca (-6,6%) y, por último, Servicios (-5,4%).

Sectores Canarias



Sexo y edad Canarias

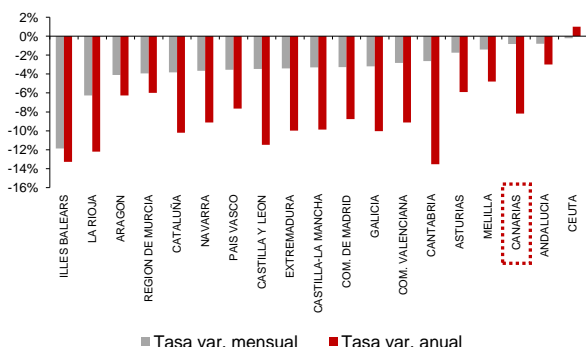


Sexo y edad

El paro femenino no registra variación porcentual en mayo y la tasa anual refleja una caída del 5,9%. Por su parte, el paro masculino cae en el mes un 1,7% y el descenso anual se cifra en el -10,6%.

Respecto a la edad, el desempleo desciende sobre el mes anterior tanto entre los menores de 25 años (-2,6%), como entre los mayores de esta edad (-0,7%). Las tasas anuales reflejan descensos del 32,7% de los menores de 25 años y del 6,4% entre los mayores de 25 años.

Paro registrado por CC.AA.

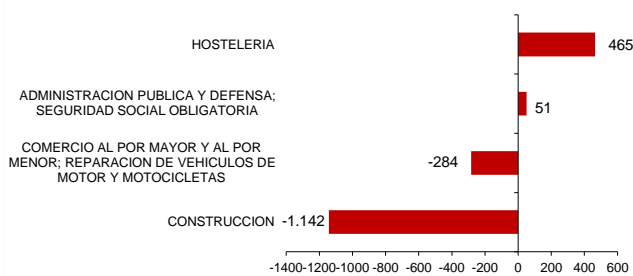


Comunidades Autónomas

En todas las regiones se han registrado descensos del paro respecto al mes anterior, los mayores en Baleares (-11,9%) y La Rioja (-6,3%) y los menores en Ceuta (-0,2%) y en Canarias y Andalucía (-0,8%).

Respecto a la tasa de variación anual, todas las regiones, excepto Ceuta, registran descensos. La disminución más acusada se produce en Cantabria (-13,5%), seguida de Baleares (-13,3%) y la menor en Andalucía (-3%). Canarias, con un -8,2%, es la séptima región con menor descenso del desempleo.

Ramas de actividad con mayor variación mensual absoluta de paro Canarias



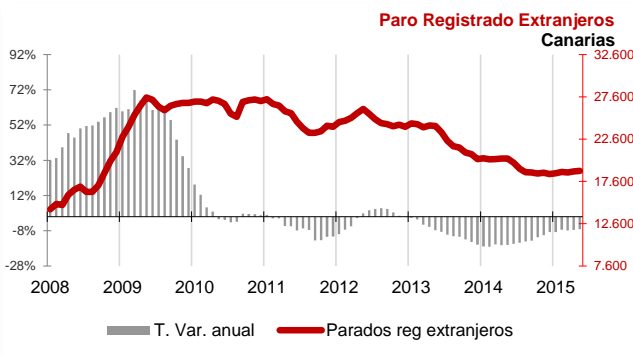
Ramas de actividad

La mayor caída absoluta del paro mensual la registran los parados de la rama "Construcción" con 1.142 desempleados menos y los de "Comercio al por mayor y al por menor; reparación de vehículos", que disminuyen en 284 personas. Por el contrario, en las ramas de "Hostelería" y "Administración Pública y Defensa: Seguridad Social Obligatoria" se producen los mayores aumentos del desempleo, con 465 y 51 parados más, respectivamente.

Provincial

En la provincia de Santa Cruz de Tenerife se contabilizó un descenso de 819 parados respecto al mes anterior (-0,7%), con un total de 116.810 desempleados inscritos, mientras que la de Las Palmas registró en mayo 1.256 parados menos (-0,9%), situando la cifra total en 135.131 desempleados.

En cuanto a la tasa anual ambas provincias experimentaron caídas. El desempleo descendió en Santa Cruz de Tenerife un 9,1% y en Las Palmas un 7,4%. En términos absolutos la disminución anual fue de 11.668 desempleados en Santa Cruz de Tenerife y de 10.803 en Las Palmas.

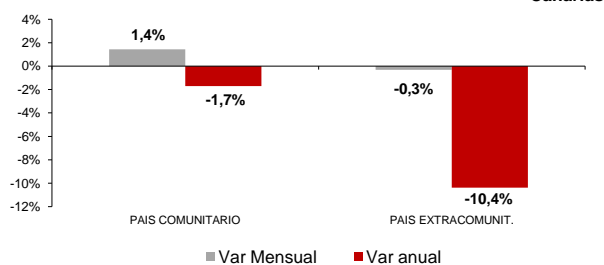


Extranjeros

El desempleo de nacionalidad extranjera aumentó en las Islas en 70 parados (0,4%), totalizando 18.859 parados en mayo. A pesar de este aumento mensual, la variación anual es negativa, lo que supone 1.445 extranjeros parados menos que hace un año (-7,1%), representando el 7,5% del desempleo canario.

En el mes de mayo se produjo un aumento de extranjeros desempleados comunitarios de un 1,4%, mientras que los no comunitarios disminuyeron su cifra un 0,3%. La tasa anual refleja caídas de desempleados de la UE (-1,7%) y, especialmente, de los no comunitarios (-10,4%).

Variaciones Paro Registrado Extranjeros por procedencia Canarias



Regional / Nacional

Tasas de variación		Fuente: SEPE	Canarias				España			
			Ultimo dato	mensual	media*	anual	Ultimo dato	mensual	media*	anual
Paro registrado		may.-15	251.941	-0,8%	-7,2%	-8,2%	4.215.031	-2,7%	-6,9%	-7,8%
SECTORES	Agricultura y pesca	may.-15	5.899	-2,4%	-0,3%	-6,6%	195.429	-6,7%	-0,8%	-9,4%
	Industria	may.-15	11.087	-1,4%	-10,5%	-11,3%	414.787	-3,0%	-12,6%	-13,5%
	Construcción	may.-15	32.815	-3,4%	-15,9%	-16,8%	479.350	-3,5%	-18,5%	-19,3%
	Servicios	may.-15	188.018	-0,31%	-5,0%	-5,4%	2.747.670	-2,4%	-4,7%	-5,1%
	Sin empleo anterior	may.-15	14.122	-0,3%	-11,0%	-18,8%	377.795	-1,2%	-1,3%	-2,4%
SEXO	Hombre	may.-15	118.927	-1,7%	-9,5%	-10,6%	1.931.160	-3,7%	-10,2%	-11,8%
	Mujer	may.-15	133.014	0,0%	-4,9%	-5,9%	2.283.871	-1,9%	-3,8%	-4,2%
EDAD	Menor de 25 años	may.-15	12.651	-2,6%	-23,8%	-32,7%	370.741	-3,0%	-9,3%	-9,1%
	Mayor de 25 años	may.-15	55.973	-1,5%	-10,2%	-12,1%	62.954	-1,8%	-8,9%	-9,2%
Extranjeros		may.-15	18.859	0,4%	-7,7%	-7,1%	495.712	-4,4%	-6,6%	-8,3%
País Comunitario		may.-15	7.496	1,4%	-2,7%	-1,7%	170.141	-4,9%	-6,1%	-9,6%
País Extracomunitario		may.-15	11.363	-0,3%	-10,6%	-10,4%	325.571	-4,2%	-6,9%	-7,6%

Provincial

Tasas de variación		Fuente: SEPE	Santa Cruz de Tenerife				Las Palmas			
			Ultimo dato	mensual	media*	anual	Ultimo dato	mensual	media*	anual
Paro registrado		may.-15	116.810	-0,7%	-7,5%	-9,1%	135.131	-0,9%	-6,9%	-7,4%
SECTORES	Agricultura y pesca	may.-15	2.992	-5,0%	2,9%	-5,2%	2.907	0,4%	-3,8%	-8,0%
	Industria	may.-15	5.154	-1,55%	-9,7%	-11,0%	5.933	-1,3%	-11,1%	-11,7%
	Construcción	may.-15	16.160	-2,9%	-18,2%	-20,3%	16.655	-3,8%	-13,6%	-13,1%
	Servicios	may.-15	86.138	-0,08%	-5,1%	-5,9%	101.880	-0,5%	-4,9%	-5,0%
	Sin empleo anterior	may.-15	6.366	-0,4%	-9,1%	-17,8%	7.756	-0,2%	-12,5%	-19,6%
SEXO	Hombre	may.-15	55.973	-1,51%	-10,2%	-12,1%	62.954	-1,80%	-8,9%	-9,2%
	Mujer	may.-15	60.837	0,1%	-4,9%	-6,1%	72.177	-0,1%	-5,0%	-5,7%
EDAD	Menor de 25 años	may.-15	5.553	-3,49%	-22,7%	-32,8%	7.098	-1,8%	-24,6%	-32,7%
	Mayor de 25 años	may.-15	111.257	-0,6%	-6,5%	-7,5%	128.033	-0,9%	-5,5%	-5,4%

* promedio de lo que va de año