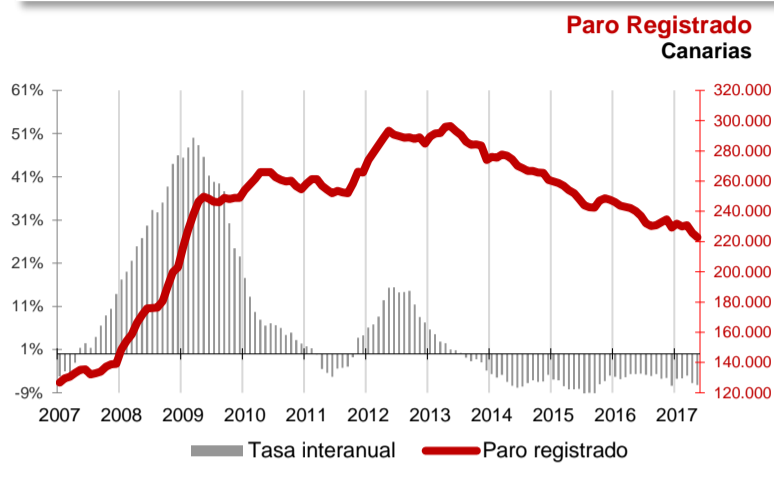




El desempleo disminuye en mayo un 1,3% en Canarias y un 3,1% a nivel nacional

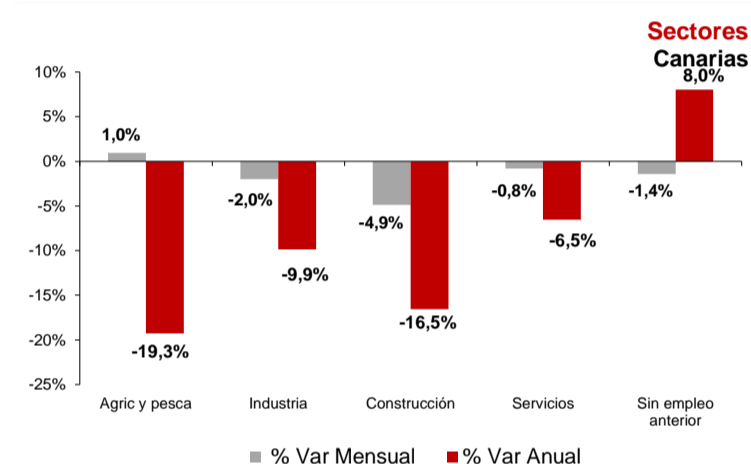
La cifra de paro registrado en Canarias desciende en el mes de mayo en 2.953 personas y a nivel nacional cae en 111.908 desempleados. La tasa anual mantiene el descenso tanto en las Islas como en el conjunto del estado español, -7,2% y -11,1% respectivamente. El sector primario es el único en el que aumenta el paro mensualmente y disminuye en el mes tanto el paro femenino como el masculino.



Paro Registrado

Los 222.749 parados registrados en las oficinas de empleo de Canarias al finalizar el mes de mayo suponen un descenso mensual de 2.953 desempleados (-1,3%) y una caída de 17.318 sobre los de mayo del año 2016 (-7,2%).

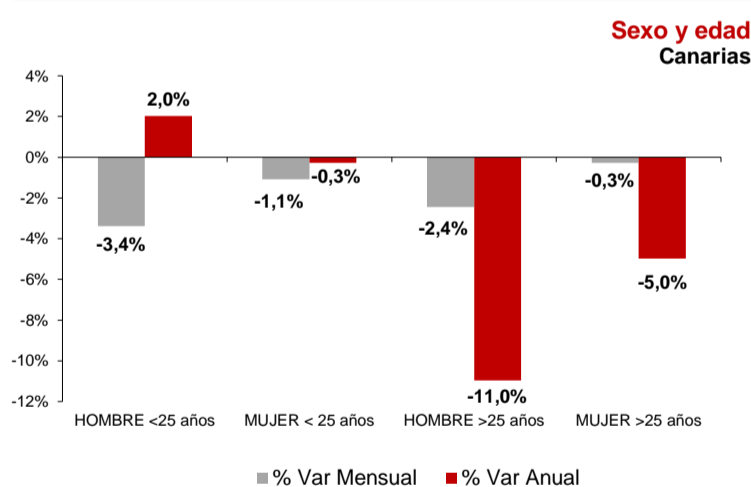
En el total nacional, el paro cae en 111.908 personas respecto al mes anterior hasta los 3.461.128 desempleados, lo que supone una disminución del 3,1%. La tasa anual nacional se sitúa en el -11,1%, con 430.275 parados menos.



Sectores

El paro aumentó en mayo sólo en Agricultura y Pesca (1%), en el resto de sectores descendió. Construcción registró la mayor disminución (-4,9%), seguido de Industria (-2%), el colectivo "Sin empleo anterior" (-1,4%) y Servicios (-0,8%).

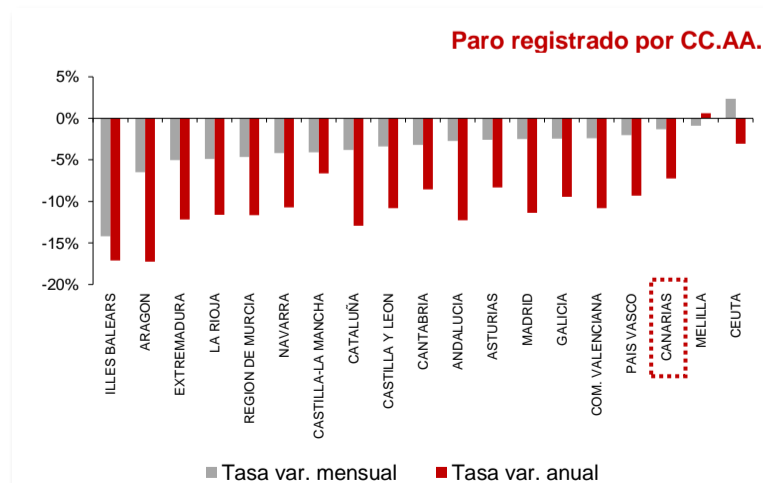
Por lo que se refiere a las tasas anuales, en todos los sectores excepto en el colectivo "Sin empleo anterior" (8%), descendió el desempleo, siendo la caída porcentual más acusada la registrada en Agricultura y Pesca (-19,3%), seguida de Construcción (-16,5%), Industria (-9,9%) y Servicios (-6,5%).



Sexo y edad

El paro femenino disminuye en mayo un 0,3% y la tasa anual refleja una caída del 4,7%. Por su parte, el paro masculino cae un 2,5% en el mes y el descenso anual se cifra en el 10,2%.

Respecto a la edad, el desempleo desciende sobre el mes anterior entre los menores de 25 años (-2,3%) y también entre los mayores de esta edad (-1,2%). Las tasas anuales reflejan una disminución del 7,7% en los mayores de 25 años y un aumento del 0,9% entre los menores de 25 años.



Comunidades Autónomas

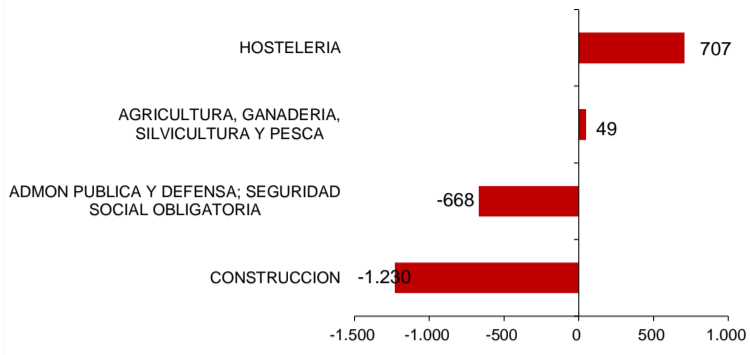
En todas las regiones excepto Ceuta (2,4%) se ha registrado un descenso del paro respecto al mes anterior. El más acusado se produjo en las Islas Baleares (-14,2%), seguido de Aragón (-6,5%) y Extremadura (-5%). El menor descenso se registró en el Melilla (-0,9%) y Canarias (-1,3%).

Respecto a la tasa de variación anual, todas las regiones excepto Melilla (6%) experimentan descensos. La disminución más acusada se produce en Aragón (-17,2%) y la menor en Ceuta (-3,1%). Canarias, con un -7,2%, es la tercera región con menor descenso del desempleo.

CANARIAS PARO REGISTRADO



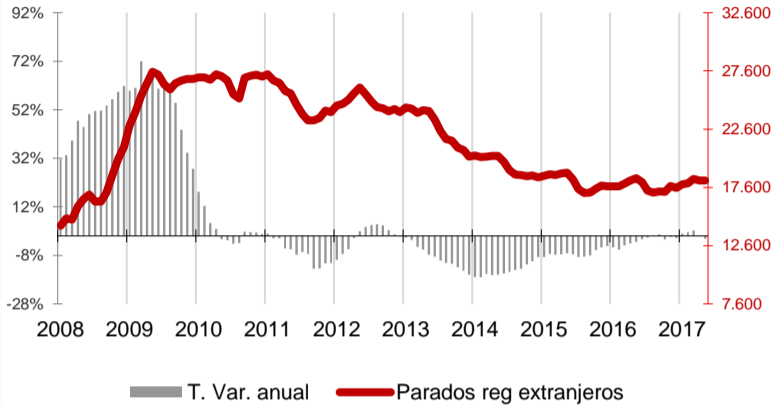
Ramas de actividad con mayor variación mensual absoluta de paro Canarias



Ramas de actividad

La mayor caída absoluta del paro mensual la registran los parados de la rama "Construcción" con 1.230 desempleados menos y los de "Administración pública y defensa; seguridad social obligatoria", que disminuyen en 668 personas. Por el contrario, en las ramas de "Hostelería" y "Agricultura, ganadería, silvicultura y Pesca" se producen los mayores aumentos del desempleo, con 707 y 49 parados más, respectivamente.

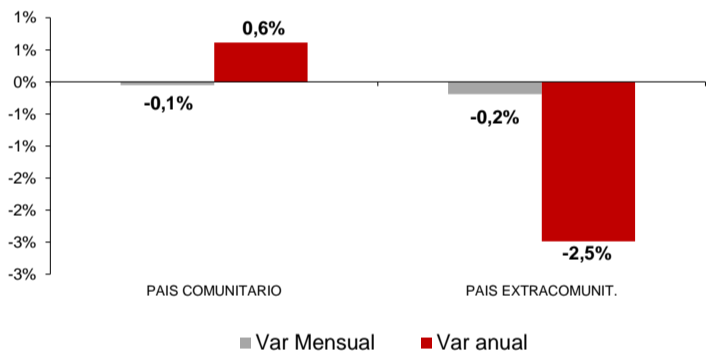
Paro Registrado Extranjeros Canarias



Provincial

En la provincia de Santa Cruz de Tenerife se contabilizó un descenso de 1.702 parados respecto al mes anterior (-1,6%), con un total de 105.236 desempleados inscritos, mientras que la de Las Palmas registró en mayo 1.251 parados menos (-1,1%), situando la cifra total en 117.513 desempleados.

Variaciones Paro Registrado Extranjeros por procedencia Canarias



Extranjeros

El desempleo de nacionalidad extranjera disminuyó en las Islas en 24 parados (-0,1%), totalizando 18.176 parados en mayo, lo que supone 219 extranjeros parados menos que hace un año (-1,2%), representando el 8,2% del desempleo canario.

En el mes de mayo se produjo una ligera caída de extranjeros desempleados comunitarios (-0,1%) y no comunitarios (-0,2%). La tasa anual refleja un incremento de desempleados comunitarios (0,6%) y una disminución de los no comunitarios (-2,5%).

Regional / Nacional		Fuente: SEPE					Canarias				España			
Tasas de variación		Periodo	Ultimo dato	mensual	media*	anual	Ultimo dato	mensual	media*	anual				
Paro registrado		may.-17	222.749	-1,3%	-6,1%	-7,2%	3.461.128	-3,1%	-10,1%	-11,1%				
SECTORES	Agricultura y pesca	may.-17	5.134	1,0%	-18,3%	-19,3%	161.585	-6,7%	-13,2%	-14,2%				
	Industria	may.-17	8.969	-2,0%	-10,3%	-9,9%	316.433	-3,3%	-12,9%	-13,7%				
	Construcción	may.-17	24.032	-4,9%	-13,8%	-16,5%	328.852	-4,3%	-18,9%	-19,7%				
	Servicios	may.-17	166.717	-0,79%	-5,9%	-6,5%	2.343.331	-2,9%	-8,1%	-9,2%				
	Sin empleo anterior	may.-17	17.897	-1,4%	14,7%	8,0%	310.927	-1,1%	-9,6%	-10,5%				
SEXO	Hombre	may.-17	98.972	-2,5%	-8,8%	-10,2%	1.478.677	-4,4%	-13,6%	-14,9%				
	Mujer	may.-17	123.777	-0,3%	-3,7%	-4,7%	1.982.451	-2,2%	-7,2%	-8,0%				
EDAD	Menor de 25 años	may.-17	13.770	-2,3%	6,4%	0,9%	268.056	-4,3%	-15,0%	-17,5%				
	Mayor de 25 años	may.-17	47.657	-2,6%	-9,0%	-11,3%	51.315	-2,4%	-8,6%	-9,0%				
Extranjeros		may.-17	18.176	-0,1%	0,7%	-1,2%	399.568	-4,4%	-10,5%	-11,7%				
País Comunitario		may.-17	7.747	-0,1%	4,1%	0,6%	140.769	-4,6%	-8,6%	-9,9%				
País Extracomunitario		may.-17	10.429	-0,2%	-1,6%	-2,5%	258.799	-4,3%	-11,5%	-12,6%				

Provincial

Tasas de variación		Santa Cruz de Tenerife				Las Palmas				
		Ultimo dato	mensual	media*	anual	Ultimo dato	mensual	media*	anual	
Paro registrado		may.-17	105.236	-1,6%	-5,9%	-7,8%	117.513	-1,1%	-6,2%	-6,7%
SECTORES	Agricultura y pesca	may.-17	2.616	-0,5%	-22,4%	-26,3%	2.518	2,5%	-13,1%	-10,4%
	Industria	may.-17	4.177	-2,57%	-11,9%	-12,6%	4.792	-1,5%	-8,7%	-7,4%
	Construcción	may.-17	11.884	-4,3%	-15,8%	-19,2%	12.148	-5,4%	-11,9%	-13,8%
	Servicios	may.-17	78.096	-1,25%	-5,1%	-6,4%	88.621	-0,4%	-6,6%	-6,7%
	Sin empleo anterior	may.-17	8.463	-0,7%	16,5%	10,0%	9.434	-2,1%	13,1%	6,3%
SEXO	Hombre	may.-17	47.657	-2,63%	-9,0%	-11,3%	51.315	-2,40%	-8,6%	-9,0%
	Mujer	may.-17	57.579	-0,7%	-3,2%	-4,7%	66.198	0,0%	-4,1%	-4,8%
EDAD	Menor de 25 años	may.-17	6.300	-2,34%	6,5%	-0,8%	7.470	-2,2%	6,3%	2,4%
	Mayor de 25 años	may.-17	98.936	-1,5%	-6,6%	-8,2%	110.043	-1,0%	-6,9%	-7,3%

* promedio de lo que va de año