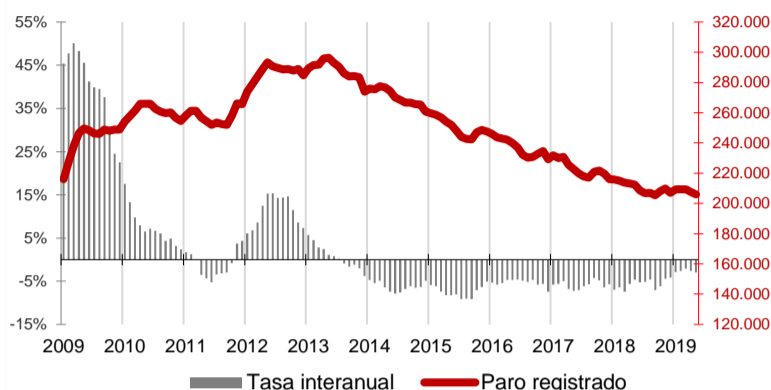




La cifra de paro registrado en Canarias desciende en el mes de mayo un 0,8%, caída muy inferior a la registrada a nivel nacional (-3%)

El paro registrado en Canarias disminuye en mayo en 1.577 personas y a nivel nacional lo hace en 84.075 desempleados. La tasa anual sigue mostrando un descenso del desempleo y, tanto en las Islas como en el conjunto del estado español, se acelera hasta situarse en el -3% y -5,3% respectivamente. El número total de contratos aumenta en el mes un 6,9%, motivado solo por el aumento de los contratos temporales (8,3%), ya que los indefinidos caen un 3,2%.

Paro Registrado Canarias

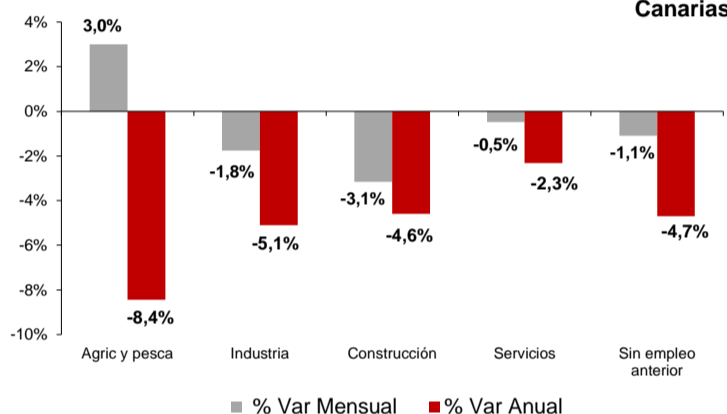


## Paro Registrado

Los 206.041 parados registrados en las oficinas de empleo de Canarias al finalizar el mes de mayo suponen un descenso mensual de 1.577 (-0,8%) desempleados y una caída de 6.370 sobre los de mayo del año 2018 (-3%).

En el total nacional, el paro baja en 84.075 personas respecto al mes anterior hasta los 3.079.491 desempleados, lo que supone un descenso del 2,7%. La tasa anual nacional se sitúa en el -5,3%, con 172.639 parados menos.

Sectores Canarias

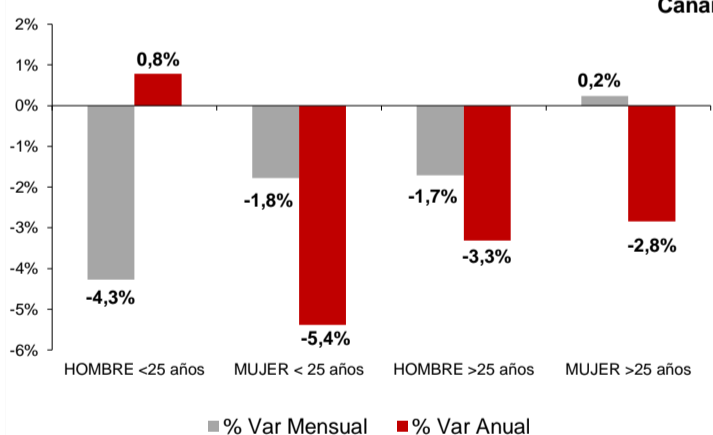


## Sectores

El paro aumentó en mayo sólo en Agricultura y Pesca (3%). En el resto de los sectores descendió, siendo la disminución más acusada la registrada en Construcción (-3,1%), seguida de Industria (-1,8%), el colectivo "Sin empleo anterior" (-1,1%) y Servicios (-0,5%).

Por lo que se refiere a las tasas anuales, en todos los sectores descendió el desempleo siendo la caída más acusada, en términos relativos, la registrada en Agricultura y Pesca (-8,4%), seguida de Industria (-5,1%), el colectivo "Sin empleo anterior" (-4,7%), Construcción (-4,6%) y Servicios (-2,3%).

Sexo y edad Canarias

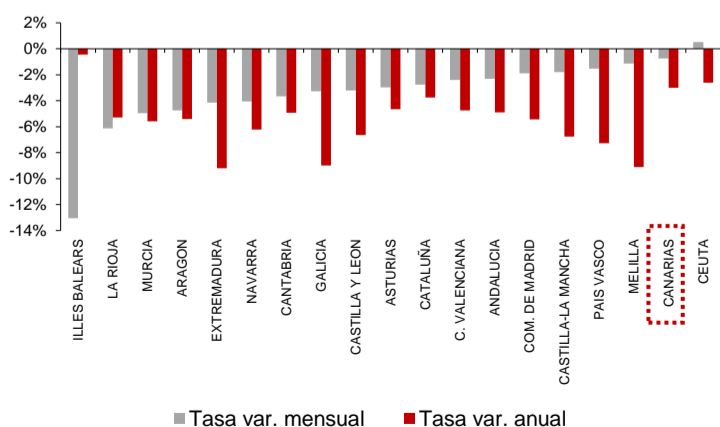


## Sexo y edad

El paro femenino aumenta en mayo un 0,1% y la tasa anual refleja una caída del 3%. Por su parte, el paro masculino baja en el mes un 1,9% y el descenso anual se cifra también en el 3%.

Respecto a la edad, el desempleo desciende sobre el mes anterior tanto entre los mayores de 25 años (-0,6%) como entre los menores de esta edad (-3,1%). Las tasas anuales reflejan una disminución del 3% en los mayores de 25 años y del 2,3% entre los menores de 25 años.


Paro registrado por CC.AA.



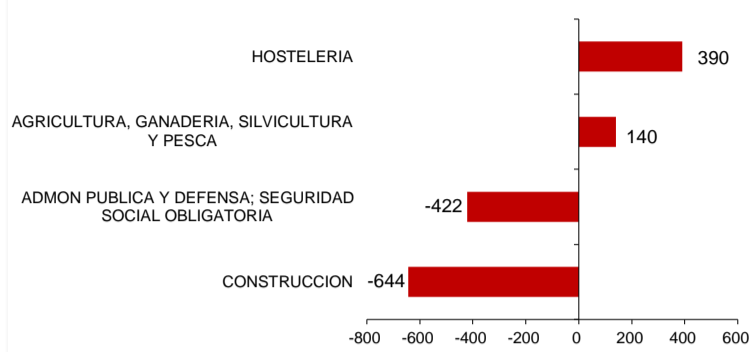
## Comunidades Autónomas

En casi todas las regiones se ha registrado un descenso del paro respecto al mes anterior, el mayor en las Islas Baleares (-13%) y el menor en Canarias (-0,8%). La única región en la que aumentó el desempleo fue en la Ciudad Autónoma de Ceuta (0,5%).

Respecto a la tasa de variación anual, todas las regiones experimentan descensos. La disminución más acusada se produce en Extremadura (-9,2%), seguida de Melilla (-9,1%) y Galicia (-9%). La menos acusada se registra en las Islas Baleares (-0,4%), seguida de Ceuta (-2,6%) y Canarias (-3%).

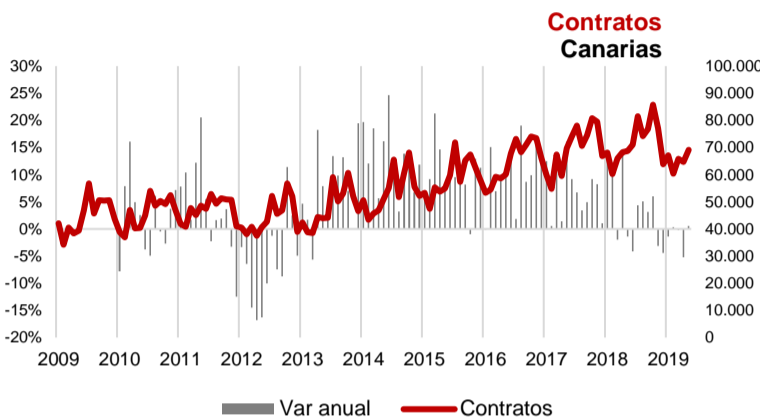


## Ramas de actividad con mayor variación mensual absoluta de paro Canarias



## Ramas de actividad

El mayor descenso absoluto del paro mensual lo registran los parados de "Construcción" con 644 desempleados menos y los de "Admón. Pública y Defensa; Seguridad Social obligatoria", que disminuyen en 422 personas. Por el contrario, en las ramas de "Hostelería" y "Agricultura, ganadería, silvicultura y pesca" se producen los mayores aumentos del desempleo, con 390 y 140 parados más, respectivamente.

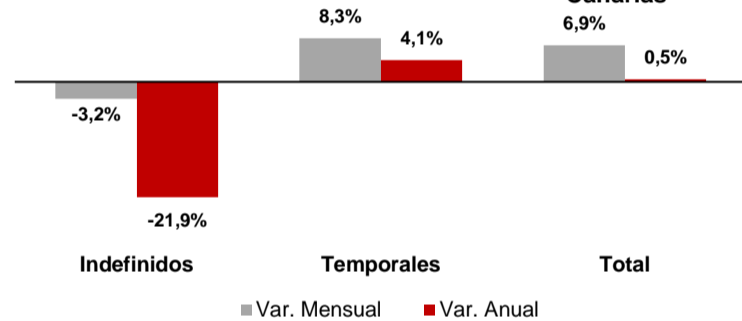


## Provincial

En la provincia de Santa Cruz de Tenerife se contabilizó un descenso de 234 parados respecto al mes anterior (-0,2%), con un total de 98.244 desempleados inscritos y la de Las Palmas registró en mayo 1.343 parados menos (-1,2%), situando la cifra total en 107.797 desempleados.

En cuanto a la tasa anual ambas provincias experimentaron descensos. El desempleo disminuyó en Santa Cruz de Tenerife un 3,5% y en Las Palmas un 2,5%. En términos absolutos la caída anual es de 3.566 desempleados en Santa Cruz de Tenerife y de 2.804 en Las Palmas.

## Variación del número de contratos Canarias



## Contratos

El número total de contratos registrados en el mes de mayo asciende a 69.148, 11% de ellos indefinidos. Esta cifra supone un aumento del 6,9% mensual y del 0,5% anual. Los contratos temporales suben en el mes un 8,3% y los indefinidos caen un 3,2%. La tasa anual se sitúa en el 4,1% para los temporales y -21,9% los indefinidos.

Por provincias, sube el número de contratos mensualmente tanto en Santa Cruz de Tenerife (3,3%) como en Las Palmas (10,3%). Anualmente, disminuyen los contratos en Santa Cruz de Tenerife (-0,1%) y aumentan en Las Palmas (1,1%).

Regional / Nacional		Fuente: SEPE	Canarias				España			
Tasas de variación		Periodo	Ultimo dato	mensual	media*	anual	Ultimo dato	mensual	media*	anual
Paro registrado		may.-19	206.041	-0,8%	-2,6%	-3,0%	3.079.491	-2,7%	-5,2%	-5,3%
SECTORES	Agricultura y pesca	may.-19	4.804	3,0%	-10,3%	-8,4%	142.038	-5,2%	-7,5%	-6,1%
	Industria	may.-19	7.801	-1,8%	-6,7%	-5,1%	267.471	-2,9%	-6,9%	-6,6%
	Construcción	may.-19	19.810	-3,1%	-6,1%	-4,6%	252.570	-3,5%	-12,3%	-10,4%
	Servicios	may.-19	156.494	-0,47%	-1,7%	-2,3%	2.140.797	-2,5%	-3,9%	-4,3%
	Sin empleo anterior	may.-19	17.132	-1,1%	-2,8%	-4,7%	276.615	-1,5%	-5,4%	-6,2%
SEXO	Hombre	may.-19	88.437	-1,9%	-3,2%	-3,0%	1.250.812	-3,7%	-7,5%	-7,2%
	Mujer	may.-19	117.604	0,1%	-2,2%	-3,0%	1.828.679	-1,9%	-3,5%	-4,0%
EDAD	Menor de 25 años	may.-19	13.288	-3,1%	1,5%	-2,3%	240.259	-4,5%	-4,3%	-6,5%
	Mayor de 25 años	may.-19	42.896	-1,0%	-3,6%	-3,6%	45.541	-2,8%	-2,8%	-2,4%
Contratos		may.-19	69.148	6,9%	-1,2%	0,5%	2.075.741	17,6%	2,3%	0,8%
Indefinidos		may.-19	7.418	-3,2%	-17,0%	-21,9%	184.161	5,2%	-4,5%	-8,0%
Temporales		may.-19	61.730	8,3%	1,3%	4,1%	1.891.580	19,0%	3,2%	1,8%

## Provincial

Tasas de variación			Santa Cruz de Tenerife				Las Palmas			
Tasas de variación		Periodo	Ultimo dato	mensual	media*	anual	Ultimo dato	mensual	media*	anual
Paro registrado		may.-19	98.244	-0,2%	-3,1%	-3,5%	107.797	-1,2%	-2,3%	-2,5%
SECTORES	Agricultura y pesca	may.-19	2.467	0,7%	-13,5%	-11,5%	2.337	5,6%	-6,6%	-5,0%
	Industria	may.-19	3.801	0,16%	-6,6%	-5,6%	4.000	-3,5%	-6,7%	-4,6%
	Construcción	may.-19	10.101	-1,1%	-6,1%	-5,6%	9.709	-5,2%	-6,1%	-3,5%
	Servicios	may.-19	73.214	-0,17%	-2,4%	-3,0%	83.280	-0,7%	-1,1%	-1,7%
	Sin empleo anterior	may.-19	8.661	-0,2%	-0,4%	-1,7%	8.471	-2,0%	-5,1%	-7,6%
SEXO	Hombre	may.-19	42.896	-0,98%	-3,6%	-3,6%	45.541	-2,76%	-2,8%	-2,4%
	Mujer	may.-19	55.348	0,3%	-2,7%	-3,4%	62.256	-0,1%	-1,8%	-2,6%
EDAD	Menor de 25 años	may.-19	6.088	-2,62%	1,5%	-2,3%	7.200	-3,4%	1,6%	-2,3%
	Mayor de 25 años	may.-19	92.156	-0,1%	-3,4%	-3,6%	100.597	-1,1%	-2,5%	-2,5%
Contratos		may.-19	31.705	3,3%	-0,4%	-0,1%	37.443	10,3%	-1,9%	1,1%
Indefinidos		may.-19	3.610	-8,1%	-13,6%	-22,0%	3.808	1,8%	-20,0%	-21,9%
Temporales		may.-19	28.095	4,9%	1,7%	3,6%	33.635	11,3%	1,0%	4,6%

\* promedio de lo que va de año