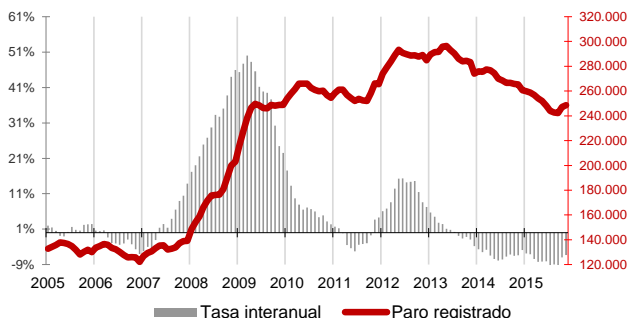


El Archipiélago contabilizó en noviembre un incremento mensual del paro del 0,6%, mientras que se registró una caída del mismo porcentaje a nivel nacional

La tasa de variación anual continúa disminuyendo en las Islas (-6,3%) y a nivel nacional (-8%), pero la canaria desacelera la caída de meses anteriores. Todos los sectores de actividad en Canarias, excepto construcción e industria, aumentan su paro mensualmente. Continúa destacando la disminución anual de los desempleados menores de 25 años, tanto hombres como mujeres.

Paro Registrado Canarias



Paro Registrado

Los 248.639 parados registrados en las oficinas de empleo de Canarias al finalizar el mes de noviembre suponen un aumento mensual de 1.477 desempleados (0,6%) y una caída de 16.746 sobre los de noviembre del año 2014 (-6,3%).

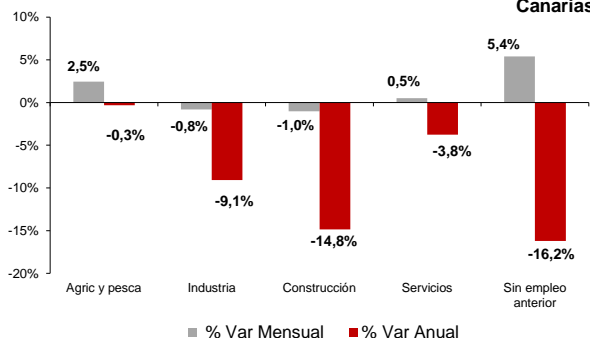
En el total nacional, el paro disminuye en 27.071 personas respecto al mes anterior hasta los 4.149.298 desempleados, lo que supone una caída del 0,6%. La tasa anual nacional se sitúa en el -8%, con 362.818 parados menos.

Sectores

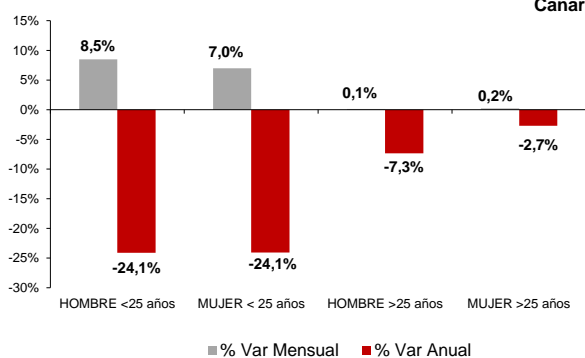
El paro aumentó en noviembre en Agricultura y Pesca (2,5%), en el sector Servicios (0,5%) y en el colectivo "Sin empleo anterior" (5,4%). Por el contrario, Construcción fue el sector que registró un mayor descenso mensual de la cifra de desempleados (-1%), seguido de Industria (-0,8%)

Por lo que se refiere a las tasas anuales, en todos los sectores descendió el desempleo, siendo la caída más acusada, la registrada en el colectivo "Sin empleo anterior" (-16,2%), seguida de Construcción (-14,8%), Industria (-9,1%), Servicios (-3,8%) y, por último, Agricultura y pesca (-0,3%).

Sectores Canarias



Sexo y edad Canarias

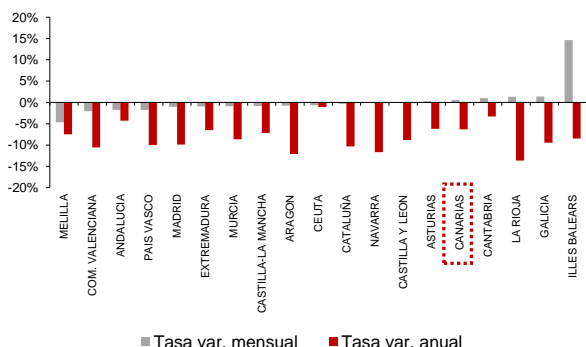


Sexo y edad

El paro femenino aumenta en noviembre un 0,6% y la tasa anual refleja una caída del 4,2%. Por su parte, el paro masculino sube también un 0,6% en el mes y el descenso anual se cifra en el 8,6%.

Respecto a la edad, el desempleo aumenta sobre el mes anterior tanto entre los menores de 25 años (7,7%), como entre los mayores de esta edad (0,2%). Las tasas anuales reflejan descensos del 24,1% de los menores de 25 años y del 4,9% entre los mayores de 25 años.

Paro registrado por CC.AA.

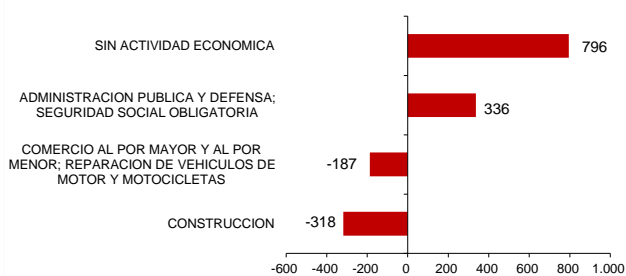


Comunidades Autónomas

En casi todas las regiones se ha registrado un descenso del paro respecto al mes anterior, el mayor en Melilla (-4,7%) y el menor en Navarra (-0,1%). De las regiones en las que aumentó el desempleo Baleares registró el mayor (14,6%) y Castilla y León el menor (0,1%). Canarias ocupa el tercer lugar con menor incremento de paro.

Respecto a la tasa de variación anual, todas las regiones experimentan descensos. La disminución más acusada se produce en La Rioja (-13,7%), seguida de Aragón (-12,1%) y la menor en Ceuta (-1,1%). Canarias, con un -6,3%, es la quinta región con menor descenso del desempleo.

Ramas de actividad con mayor variación mensual absoluta de paro Canarias

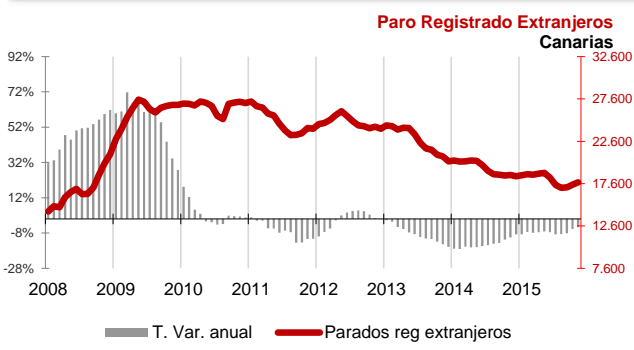


Ramas de actividad

La mayor caída absoluta del paro mensual la registran los parados de la rama "Construcción" con 318 desempleados menos y los de "Comercio al por mayor y al por menor; reparación de vehículos", que disminuyen en 187 personas. Por el contrario, en las ramas de "Sin actividad económica" y "Administración pública y defensa; seguridad social obligatoria" se producen los mayores aumentos del desempleo, con 796 y 336 parados más, respectivamente.

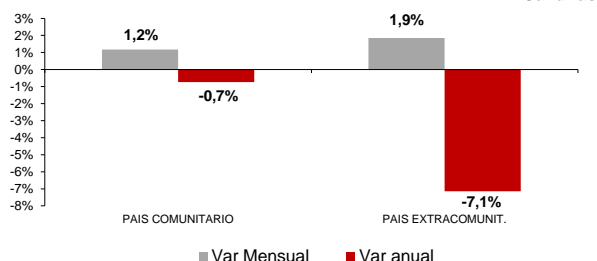
Provincial

En la provincia de Santa Cruz de Tenerife se contabilizó un aumento de 1.353 parados respecto al mes anterior (1,2%), con un total de 117.341 desempleados inscritos, mientras que la de Las Palmas registró en noviembre 124 parados más (0,1%), situando la cifra total en 131.298 desempleados.



En cuanto a la tasa anual ambas provincias experimentaron caídas. El desempleo descendió en Santa Cruz de Tenerife un 5,8% y en Las Palmas un 6,7%. En términos absolutos la disminución anual es de 7.268 desempleados en Santa Cruz de Tenerife y de 9.478 en Las Palmas.

Variaciones Paro Registrado Extranjeros por procedencia Canarias



Extranjeros

El desempleo de nacionalidad extranjera aumentó en las Islas en 276 parados (1,6%), totalizando 17.761 parados en noviembre, lo que supone 869 extranjeros parados menos que hace un año (-4,7%), representando el 7,1% del desempleo canario.

En el mes de noviembre se produjo un aumento de extranjeros desempleados comunitarios del 1,2% y del 1,9% de no comunitarios. La tasa anual refleja caídas de desempleados de la UE (-0,7%) y, especialmente, de los no comunitarios (-7,1%).

Regional / Nacional		Fuente: SEPE	Canarias				España			
Tasas de variación		Periodo	Ultimo dato	mensual	media*	anual	Ultimo dato	mensual	media*	anual
Paro registrado		nov.-15	248.639	0,6%	-7,7%	-6,3%	4.149.298	-0,6%	-7,5%	-8,0%
SECTORES	Agricultura y pesca	nov.-15	5.776	2,5%	-2,8%	-0,3%	196.162	-3,5%	-5,2%	-8,8%
	Industria	nov.-15	10.623	-0,8%	-10,1%	-9,1%	388.735	-1,3%	-13,3%	-13,8%
	Construcción	nov.-15	31.158	-1,0%	-15,7%	-14,8%	437.821	-2,3%	-18,1%	-17,5%
	Servicios	nov.-15	185.560	0,51%	-5,2%	-3,8%	2.767.128	-0,1%	-5,0%	-5,5%
	Sin empleo anterior	nov.-15	15.522	5,4%	-17,2%	-16,2%	359.452	-0,8%	-4,2%	-7,5%
SEXO	Hombre	nov.-15	116.241	0,6%	-10,1%	-8,6%	1.872.500	-1,2%	-11,0%	-11,7%
	Mujer	nov.-15	132.398	0,6%	-5,4%	-4,2%	2.276.798	-0,2%	-4,2%	-4,8%
EDAD	Menor de 25 años	nov.-15	14.691	7,7%	-29,3%	-24,1%	367.147	-1,4%	-10,9%	-11,9%
	Mayor de 25 años	nov.-15	55.690	1,2%	-11,1%	-8,5%	60.551	0,1%	-9,2%	-8,8%
Extranjeros		nov.-15	17.761	1,6%	-7,4%	-4,7%	493.551	1,4%	-7,5%	-7,4%
País Comunitario		nov.-15	7.147	1,2%	-2,5%	-0,7%	174.495	2,3%	-7,4%	-7,9%
País Extracomunitario		nov.-15	10.614	1,9%	-10,4%	-7,1%	319.056	1,0%	-7,6%	-7,1%

Provincial		Santa Cruz de Tenerife				Las Palmas				
Tasas de variación		Ultimo dato	mensual	media*	anual	Ultimo dato	mensual	media*	anual	
Paro registrado		nov.-15	117.341	1,2%	-8,2%	-5,8%	131.298	0,1%	-7,2%	-6,7%
SECTORES	Agricultura y pesca	nov.-15	3.124	3,6%	0,2%	4,1%	2.652	1,1%	-5,8%	-5,0%
	Industria	nov.-15	5.005	-0,30%	-10,1%	-9,1%	5.618	-1,2%	-10,1%	-9,1%
	Construcción	nov.-15	15.467	-0,3%	-18,5%	-15,6%	15.691	-1,7%	-12,9%	-14,0%
	Servicios	nov.-15	86.698	1,07%	-5,4%	-3,1%	98.862	0,0%	-5,0%	-4,3%
	Sin empleo anterior	nov.-15	7.047	5,8%	-16,0%	-15,2%	8.475	5,0%	-18,1%	-17,0%
SEXO	Hombre	nov.-15	55.690	1,22%	-11,1%	-8,5%	60.551	0,10%	-9,2%	-8,8%
	Mujer	nov.-15	61.651	1,1%	-5,4%	-3,3%	70.747	0,1%	-5,4%	-4,9%
EDAD	Menor de 25 años	nov.-15	6.610	8,02%	-28,6%	-22,5%	8.081	7,5%	-29,9%	-25,3%
	Mayor de 25 años	nov.-15	110.731	0,8%	-6,8%	-4,6%	123.217	-0,4%	-5,4%	-5,2%

* promedio de lo que va de año