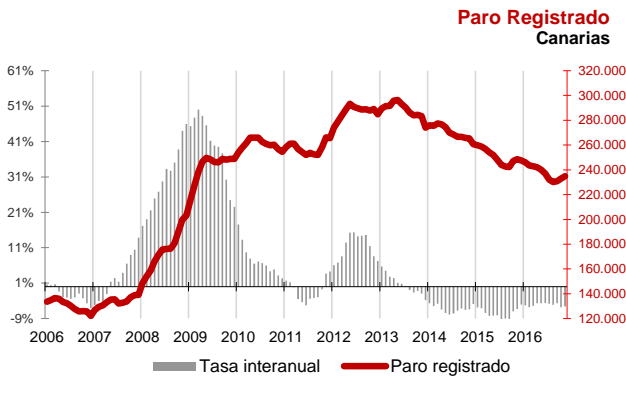


El paro en las Islas aumenta en el mes de noviembre un 0,8% y un 0,7% a nivel nacional

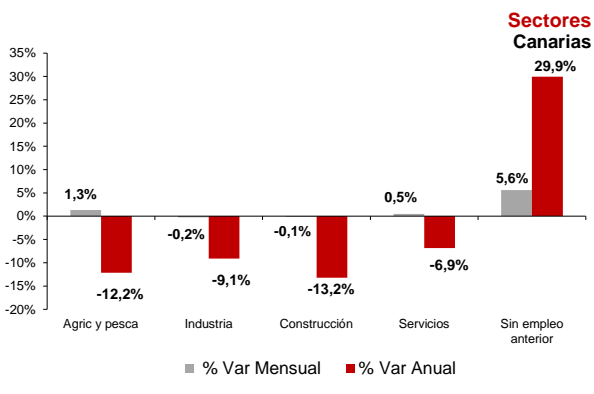
La tasa anual se mantiene negativa y disminuye 2 décimas en las Islas hasta el -5,6%, mientras que a nivel nacional el descenso también se modera y se sitúa en el -8,7%. Todos los sectores, excepto Construcción e Industria, aumentan su paro mensualmente. Hay que destacar el incremento, tanto mensual como anual, de los desempleados menores de 25 años.



Paro Registrado

Los 234.774 parados registrados en las oficinas de empleo de Canarias al finalizar el mes de noviembre suponen un aumento mensual de 1.900 desempleados (0,8%) y una caída de 13.865 sobre los de noviembre del año 2015 (-5,6%).

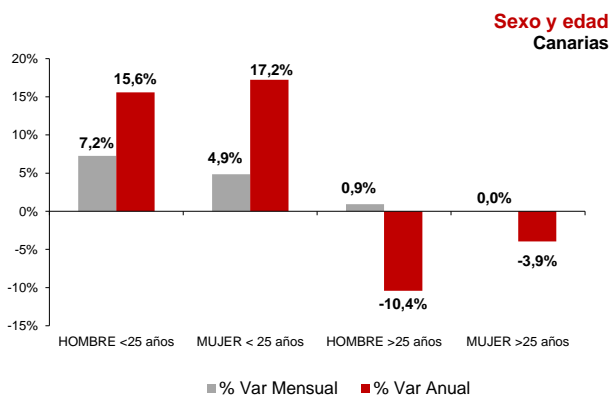
En el total nacional, el paro aumenta en 24.841 personas respecto al mes anterior hasta los 3.789.823 desempleados, lo que supone un incremento del 0,7%. La tasa anual nacional se sitúa en el -8,7%, con 359.475 parados menos.



Sectores

El paro aumentó en noviembre en Agricultura y Pesca (1,3%), Servicios (0,5%) y en el colectivo "Sin empleo anterior" (5,6%). Por el contrario, disminuyó en el sector Industrial (-0,2%) y en Construcción (-0,1%).

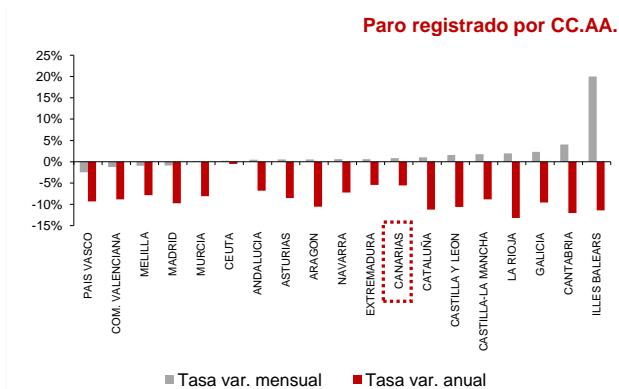
Por lo que se refiere a las tasas anuales, en todos los sectores excepto en el colectivo "Sin empleo anterior" (29,9%) descendió el desempleo, siendo la caída más acusada, al igual que en meses anteriores, la registrada en Construcción (-13,2%), seguida de Agricultura y Pesca (-12,2%), Industria (-9,1%) y Servicios (-6,9%).



Sexo y edad

El paro femenino aumenta en noviembre un 0,3% y la tasa anual refleja una caída del 2,8%. Por su parte, el paro masculino sube un 1,4% en el mes y el descenso anual se cifra en el 8,8%.

Respecto a la edad, el desempleo aumenta sobre el mes anterior entre los menores de 25 años (6%) y también entre los mayores de esta edad (0,4%). Las tasas anuales reflejan un descenso del 7% en los mayores de 25 años y un aumento del 16,4% entre los menores de 25 años.

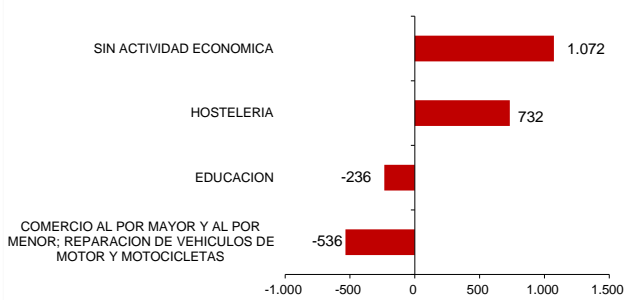


Comunidades Autónomas

En casi todas las regiones se ha registrado un aumento del paro respecto al mes anterior, el mayor en las Islas Baleares (20%), seguido de Cantabria (4%) y el menor en la Región de Murcia (0,1%) y Ceuta (0,2%). De las regiones en las que descendió el desempleo el País Vasco registró la caída más acusada (-2,5%).

Respecto a la tasa de variación anual, todas las regiones experimentan descensos. La disminución más acusada se produce en La Rioja (-13,2%) y la menor en Ceuta (-0,5%). Canarias, con un -5,6%, es la tercera región con menor descenso del desempleo.

Ramas de actividad con mayor variación mensual absoluta de paro Canarias



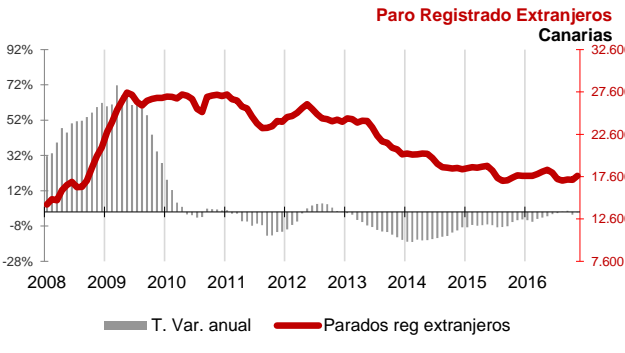
Ramas de actividad

La mayor caída absoluta del paro mensual la registran los parados de la rama "Comercio al por mayor y al por menor; reparación de vehículos de motor y motocicletas" con 536 desempleados menos y los de "Educación", que disminuyen en 236 personas. Por el contrario, en las ramas de "Sin actividad económica" y "Hostelería" se producen los mayores aumentos del desempleo, con 1.072 y 732 parados más, respectivamente.

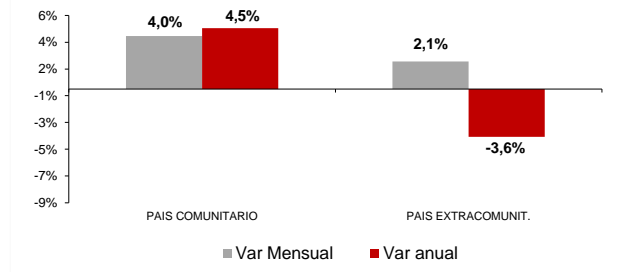
Provincial

En la provincia de Santa Cruz de Tenerife se contabilizó un aumento de 907 parados respecto al mes anterior (0,8%), con un total de 110.586 desempleados inscritos, mientras que la de Las Palmas registró en noviembre 993 parados más (0,8%), situando la cifra total en 124.188 desempleados.

En cuanto a la tasa anual ambas provincias experimentaron descensos. El desempleo disminuyó en Santa Cruz de Tenerife un 5,8% y en Las Palmas un 5,4%. En términos absolutos la caída anual es de 6.755 desempleados en Santa Cruz de Tenerife y de 7.110 en Las Palmas.



Variaciones Paro Registrado Extranjeros por procedencia Canarias



Extranjeros

El desempleo de nacionalidad extranjera aumentó en las Islas en 492 parados (2,9%), totalizando 17.708 parados en noviembre, lo que supone 53 extranjeros parados menos que hace un año (-0,3%), representando el 7,5% del desempleo canario.

En el mes de noviembre se produjo un aumento de extranjeros desempleados comunitarios (4%) y no comunitarios (2,1%). La tasa anual refleja un incremento de desempleados comunitarios (4,5%) y una disminución de los no comunitarios (-3,6%).

Regional / Nacional

Fuente: SEPE

Tasas de variación	Periodo	Canarias				España				
		Ultimo dato	mensual	media*	anual	Ultimo dato	mensual	media*	anual	
Paro registrado	nov.-16	234.774	0,8%	-5,1%	-5,6%	3.789.823	0,7%	-8,5%	-8,7%	
SECTORES	Agricultura y pesca	nov.-16	5.074	1,3%	-0,7%	-12,2%	183.450	2,2%	-7,7%	-6,5%
	Industria	nov.-16	9.653	-0,2%	-9,5%	-9,1%	342.786	-1,1%	-12,1%	-11,8%
	Construcción	nov.-16	27.039	-0,1%	-13,0%	-13,2%	367.677	-1,2%	-15,7%	-16,0%
	Servicios	nov.-16	172.841	0,48%	-5,2%	-6,9%	2.563.637	1,1%	-6,8%	-7,4%
	Sin empleo anterior	nov.-16	20.167	5,6%	14,6%	29,9%	332.273	0,5%	-8,3%	-7,6%
SEXO	Hombre	nov.-16	106.061	1,4%	-7,8%	-8,8%	1.663.870	0,7%	-11,2%	-11,1%
	Mujer	nov.-16	128.713	0,3%	-2,7%	-2,8%	2.125.953	0,6%	-6,2%	-6,6%
EDAD	Menor de 25 años	nov.-16	17.100	6,0%	3,3%	16,4%	325.639	2,0%	-12,4%	-11,3%
	Mayor de 25 años	nov.-16	50.760	1,3%	-6,4%	-8,9%	55.301	1,5%	-9,2%	-8,7%
Extranjeros	nov.-16	17.708	2,9%	-2,1%	-0,3%	446.554	3,1%	-9,8%	-9,5%	
País Comunitario	nov.-16	7.472	4,0%	2,6%	4,5%	159.956	4,1%	-9,2%	-8,3%	
País Extracomunitario	nov.-16	10.236	2,1%	-5,3%	-3,6%	286.598	2,6%	-10,1%	-10,2%	

Provincial

Tasas de variación	Periodo	Santa Cruz de Tenerife				Las Palmas				
		Ultimo dato	mensual	media*	anual	Ultimo dato	mensual	media*	anual	
Paro registrado	nov.-16	110.586	0,8%	-3,9%	-5,8%	124.188	0,8%	-6,2%	-5,4%	
SECTORES	Agricultura y pesca	nov.-16	2.714	4,3%	2,6%	-13,1%	2.360	-1,9%	-4,4%	-11,0%
	Industria	nov.-16	4.601	0,55%	-8,0%	-8,1%	5.052	-0,9%	-10,8%	-10,1%
	Construcción	nov.-16	13.217	-1,0%	-12,3%	-14,5%	13.822	0,7%	-13,6%	-11,9%
	Servicios	nov.-16	80.769	0,48%	-4,0%	-6,8%	92.072	0,5%	-6,2%	-6,9%
	Sin empleo anterior	nov.-16	9.285	5,9%	17,2%	31,8%	10.882	5,4%	12,5%	28,4%
SEXO	Hombre	nov.-16	50.760	1,31%	-6,4%	-8,9%	55.301	1,53%	-9,2%	-8,7%
	Mujer	nov.-16	59.826	0,4%	-1,7%	-3,0%	68.887	0,2%	-3,6%	-2,6%
EDAD	Menor de 25 años	nov.-16	7.673	6,02%	5,9%	16,1%	9.427	6,1%	1,3%	16,7%
	Mayor de 25 años	nov.-16	102.913	0,5%	-4,5%	-7,1%	114.761	0,4%	-6,6%	-6,9%

* promedio de lo que va de año