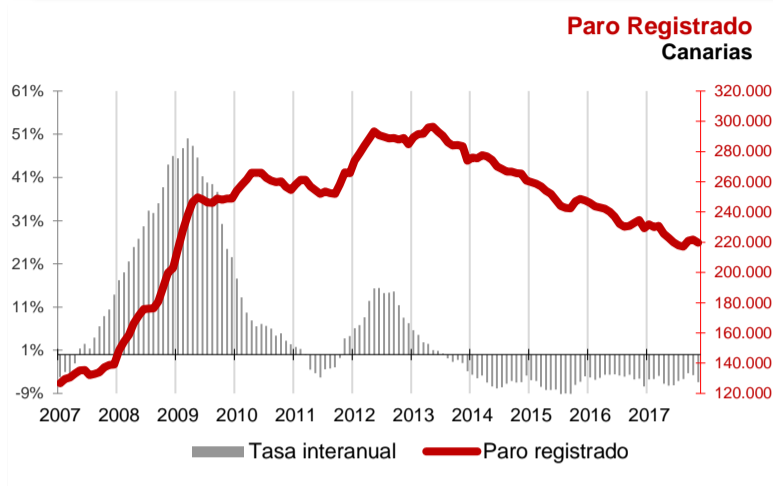


El desempleo disminuye en noviembre un 0,9% en Canarias mientras aumenta un 0,2% a nivel nacional

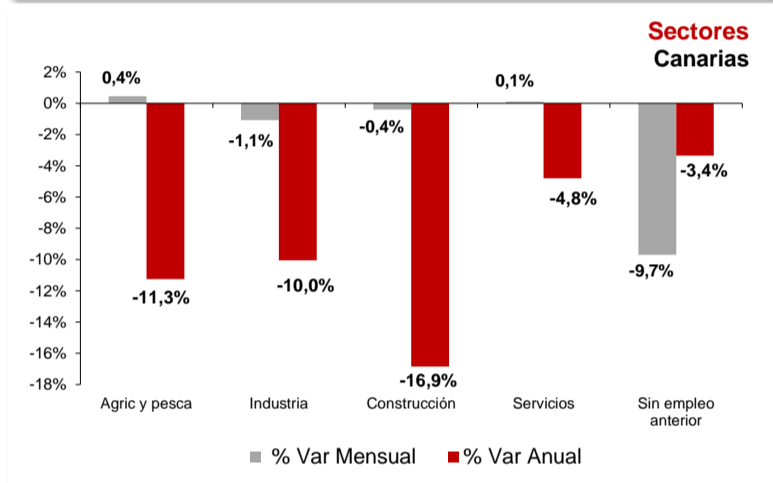
La cifra de paro registrado en Canarias desciende en el mes de noviembre en 2.096 personas (-0,9%) mientras que a nivel nacional aumenta en 7.255 desempleados (0,2%). La tasa anual mantiene el descenso del desempleo tanto en las Islas como en el conjunto del estado español, -6,4% y -8,3% respectivamente. Todos los sectores excepto agricultura y servicios disminuyen su paro mensualmente y, en el mes, desciende tanto el paro femenino como el masculino.



Paro Registrado

Los 219.698 parados registrados en las oficinas de empleo de Canarias al finalizar el mes de noviembre suponen un descenso mensual de 2.096 desempleados (-0,9%) y una caída de 15.076 sobre los de noviembre del año 2016 (-6,4%).

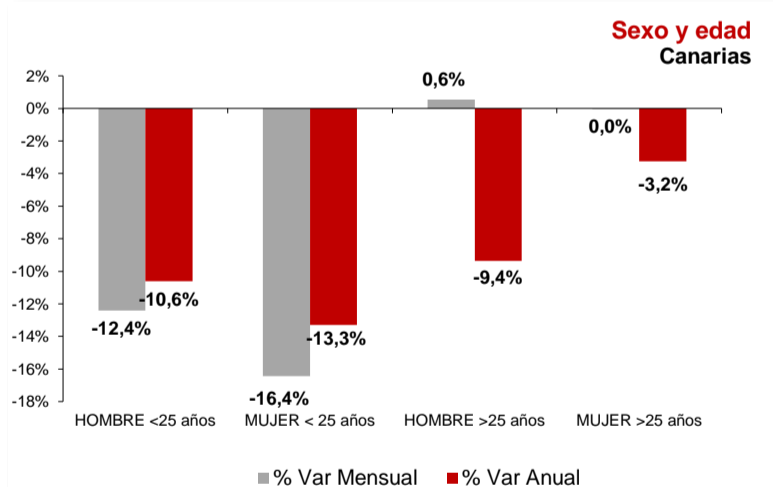
En el total nacional, el paro aumenta en 7.255 personas respecto al mes anterior hasta los 3.474.281 desempleados, lo que supone un incremento del 0,1%. La tasa anual nacional se sitúa en el -8,3%, con 315.542 parados menos.



Sectores

El paro aumentó en noviembre en los sectores de Agricultura y Pesca (0,4%) y Servicios (0,1%). Por el contrario, desciende en el colectivo "Sin empleo anterior" (-9,7%), seguido de Industria (-1,1%) y Construcción (-0,4%).

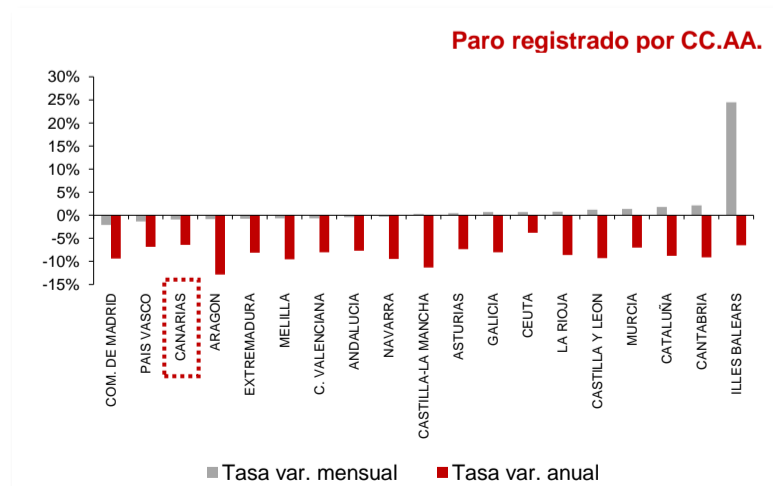
Por lo que se refiere a las tasas anuales, en todos los sectores descendió el desempleo, siendo la caída porcentual más acusada la registrada en Construcción (-16,9%), seguida de Agricultura y Pesca (-11,3%), Industria (-10%), Servicios (-4,8%) y el colectivo "Sin empleo anterior" (-3,4%).



Sexo y edad

El paro femenino disminuye en noviembre un 1,2% y la tasa anual refleja una caída del 3,9%. Por su parte, el paro masculino baja un 0,6% en el mes y el descenso anual se cifra en el 9,5%.


Respecto a la edad, el desempleo desciende sobre el mes anterior entre los menores de 25 años (-14,4%) y aumenta entre los mayores de esta edad (0,2%). Las tasas anuales reflejan una disminución del 6% en los mayores de 25 años y del 11,9% entre los menores de 25 años.



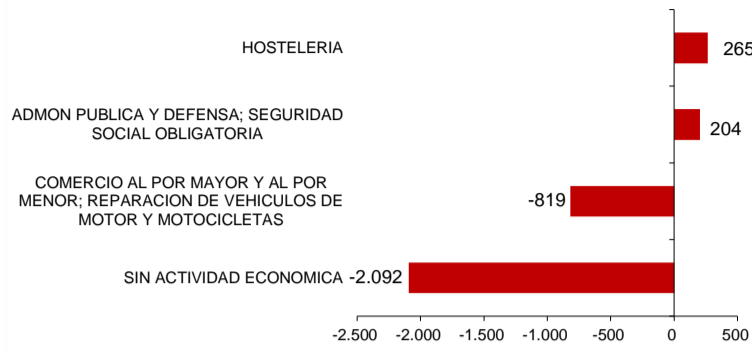
Comunidades Autónomas

En casi todas las regiones se ha registrado un incremento del paro respecto al mes anterior, el mayor en las Islas Baleares (24,5%) y el menor en Castilla-La Mancha (0,3%). De las regiones en las que disminuyó el desempleo, la Comunidad de Madrid fue la que experimentó el descenso más acusado (-2,1%).

Respecto a la tasa de variación anual, todas las regiones experimentan descensos. La disminución más acusada se produce en Aragón (-12,9%) y la menor en Ceuta (-3,8%). Canarias, con un -6,4%, es la segunda región con menor descenso del desempleo.



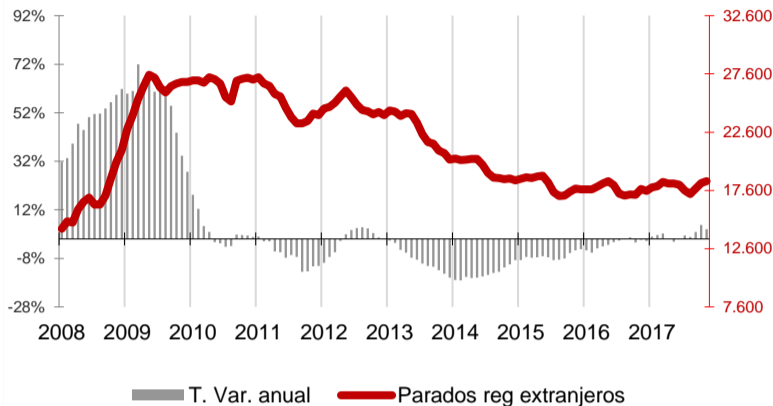
Ramas de actividad con mayor variación mensual absoluta de paro Canarias



Ramas de actividad

El mayor aumento absoluto del paro mensual lo registran los parados de la rama "Hostelería" con 265 desempleados más y los de "Administración pública y defensa; Seguridad Social obligatoria", que aumentan en 204 personas. Por el contrario, en las ramas de "Sin actividad económica" y "Comercio al por mayor y al por menor; reparación de vehículos de motor y motocicletas" se producen los mayores descensos del desempleo, con 2.092 y 819 parados menos, respectivamente.

Paro Registrado Extranjeros Canarias

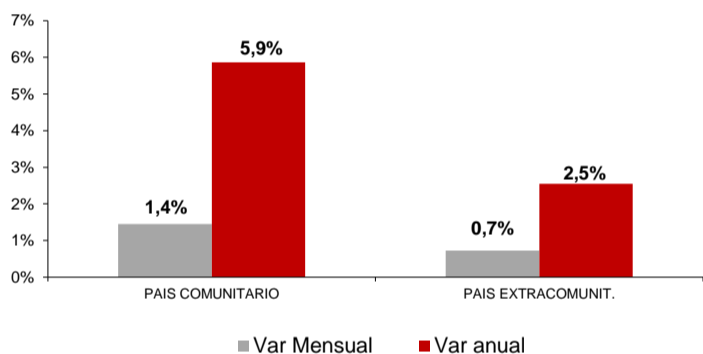


Provincial

En la provincia de Santa Cruz de Tenerife se contabilizó un descenso de 401 parados respecto al mes anterior (-0,4%), con un total de 105.078 desempleados inscritos, mientras que la de Las Palmas registró en noviembre 1.695 parados menos (-1,5%), situando la cifra total en 114.620 desempleados.

En cuanto a la tasa anual ambas provincias experimentaron descensos. El desempleo disminuyó en Santa Cruz de Tenerife un 5% y en Las Palmas un 7,7%. En términos absolutos la caída anual es de 5.508 desempleados en Santa Cruz de Tenerife y de 9.568 en Las Palmas.

Variaciones Paro Registrado Extranjeros por procedencia Canarias



Extranjeros

El desempleo de nacionalidad extranjera aumentó en las Islas en 189 parados (1%), totalizando 18.407 parados en noviembre, lo que supone 699 extranjeros parados más que hace un año (3,9%), representando el 8,4% del desempleo canario.

En el mes de noviembre se produjo un incremento de extranjeros desempleados comunitarios (1,4%) y no pertenecientes a la UE (0,7%). La tasa anual refleja también un aumento de desempleados

| Regional / Nacional | | Fuente: SEPE | | | | Canarias | | | España | | |
|-----------------------|---------------------|--------------|-------------|---------|--------|----------|-------------|---------|--------|--------|--|
| Tasas de variación | | Periodo | Ultimo dato | mensual | media* | anual | Ultimo dato | mensual | media* | anual | |
| Paro registrado | | nov.-17 | 219.698 | -0,9% | -5,9% | -6,4% | 3.474.281 | 0,2% | -9,5% | -8,3% | |
| SECTORES | Agricultura y pesca | nov.-17 | 4.503 | 0,4% | -14,3% | -11,3% | 163.925 | -1,8% | -10,8% | -10,6% | |
| | Industria | nov.-17 | 8.684 | -1,1% | -10,0% | -10,0% | 303.834 | -1,0% | -12,4% | -11,4% | |
| | Construcción | nov.-17 | 22.482 | -0,4% | -15,3% | -16,9% | 303.768 | -1,2% | -18,3% | -17,4% | |
| | Servicios | nov.-17 | 164.539 | 0,10% | -5,5% | -4,8% | 2.395.767 | 1,0% | -7,7% | -6,5% | |
| | Sin empleo anterior | nov.-17 | 19.490 | -9,7% | 11,9% | -3,4% | 306.987 | -2,0% | -8,4% | -7,6% | |
| SEXO | Hombre | nov.-17 | 96.016 | -0,6% | -8,9% | -9,5% | 1.465.663 | 0,0% | -12,9% | -11,9% | |
| | Mujer | nov.-17 | 123.682 | -1,2% | -3,4% | -3,9% | 2.008.618 | 0,3% | -6,7% | -5,5% | |
| EDAD | Menor de 25 años | nov.-17 | 15.057 | -14,4% | 6,0% | -11,9% | 291.475 | -2,0% | -12,6% | -10,5% | |
| | Mayor de 25 años | nov.-17 | 46.431 | -0,2% | -8,8% | -8,5% | 49.585 | -1,0% | -9,0% | -10,3% | |
| Extranjeros | | nov.-17 | 18.407 | 1,0% | 1,7% | 3,9% | 421.465 | 3,1% | -9,1% | -5,6% | |
| País Comunitario | | nov.-17 | 7.910 | 1,4% | 3,9% | 5,9% | 151.173 | 3,8% | -7,5% | -5,5% | |
| País Extracomunitario | | nov.-17 | 10.497 | 0,7% | 0,0% | 2,5% | 270.292 | 2,7% | -10,0% | -5,7% | |

| Provincial | | Santa Cruz de Tenerife | | | | Las Palmas | | | | |
|--------------------|---------------------|------------------------|---------|---------|--------|-------------|---------|--------|--------|--------|
| Tasas de variación | | Ultimo dato | mensual | media* | anual | Ultimo dato | mensual | media* | anual | |
| Paro registrado | | nov.-17 | 105.078 | -0,4% | -5,5% | -5,0% | 114.620 | -1,5% | -6,3% | -7,7% |
| SECTORES | Agricultura y pesca | nov.-17 | 2.345 | 4,4% | -18,4% | -13,6% | 2.158 | -3,5% | -9,7% | -8,6% |
| | Industria | nov.-17 | 4.098 | -0,63% | -11,2% | -10,9% | 4.586 | -1,5% | -8,8% | -9,2% |
| | Construcción | nov.-17 | 11.127 | -0,6% | -16,4% | -15,8% | 11.355 | -0,2% | -14,3% | -17,8% |
| | Servicios | nov.-17 | 78.254 | 0,48% | -4,6% | -3,1% | 86.285 | -0,2% | -6,4% | -6,3% |
| | Sin empleo anterior | nov.-17 | 9.254 | -7,8% | 13,9% | -0,3% | 10.236 | -11,4% | 10,2% | -5,9% |
| SEXO | Hombre | nov.-17 | 46.431 | -0,21% | -8,8% | -8,5% | 49.585 | -1,01% | -9,0% | -10,3% |
| | Mujer | nov.-17 | 58.647 | -0,5% | -2,5% | -2,0% | 65.035 | -1,8% | -4,1% | -5,6% |
| EDAD | Menor de 25 años | nov.-17 | 6.860 | -13,62% | 6,3% | -10,6% | 8.197 | -15,1% | 5,7% | -13,0% |
| | Mayor de 25 años | nov.-17 | 98.218 | 0,7% | -6,2% | -4,6% | 106.423 | -0,2% | -7,0% | -7,3% |

* promedio de lo que va de año