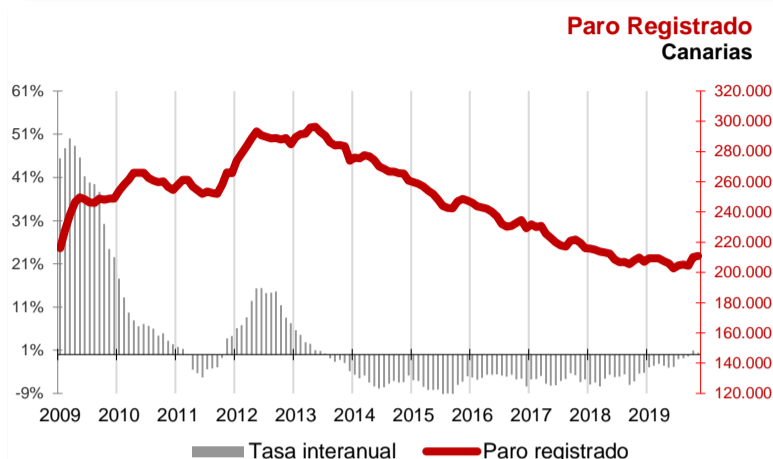




El aumento del paro en el mes de noviembre en Canarias ha sido del 0,4%, dos décimas inferior al registrado a nivel nacional (0,6%)

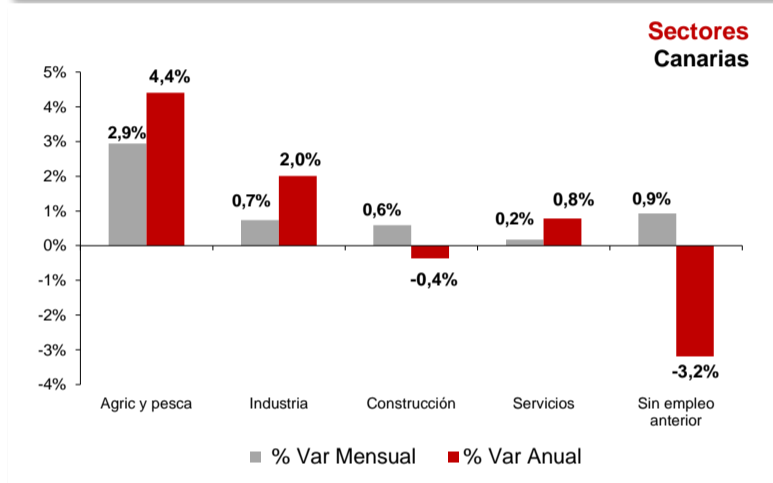
La cifra de paro registrado en el mes de noviembre sube en Canarias en 762 personas y a nivel nacional asciende en 20.525 desempleados. La tasa anual mantiene el cambio de tendencia del mes anterior en las Islas y aumenta un 0,4%, mientras continúa mostrando un descenso en el conjunto del estado español (-1,7%). El número total de contratos cae en el mes un 10%, motivado tanto por el descenso de los contratos temporales (-10,4%) como de los indefinidos (-7,2%).



Paro Registrado

Los 210.893 parados registrados en las oficinas de empleo de Canarias al finalizar el mes de noviembre suponen un aumento mensual de 762 desempleados (0,4%) y de 918 sobre los de noviembre del año 2018 (0,4%).

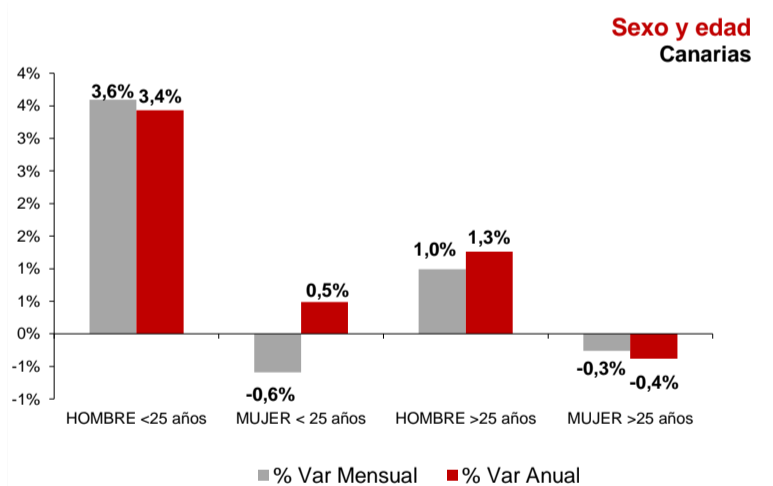
En el total nacional, el paro aumenta en 20.525 personas respecto al mes anterior hasta los 3.198.184 desempleados, lo que supone una subida del 0,6%. La tasa anual nacional se sitúa en el -1,7%, con 54.683 parados menos.



Sectores

El paro aumentó en noviembre en todos los sectores de actividad. El incremento más acusado se produjo en Agricultura y Pesca (2,9%), seguido del colectivo "Sin empleo anterior" (0,9%), Industria (0,7%), Construcción (0,6%) y Servicios (0,2%).

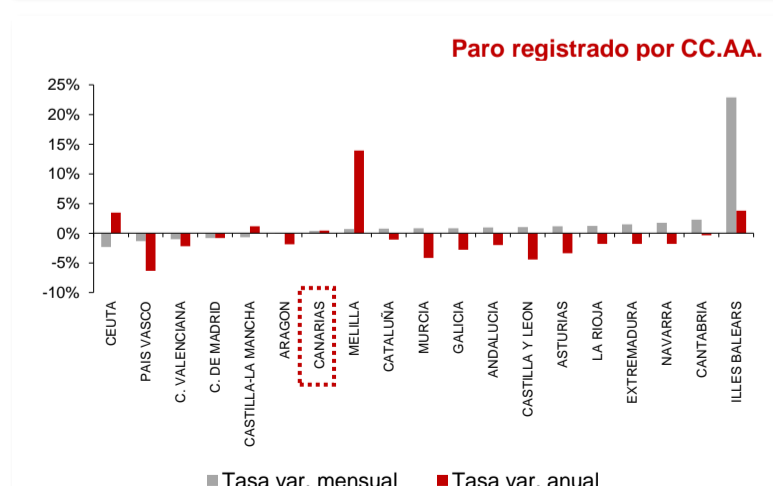
Por lo que se refiere a las tasas anuales, en todos los sectores excepto "Construcción" (-0,4%) y en el colectivo "Sin empleo anterior" (-3,2%) aumentó el desempleo, siendo la subida más acusada la registrada en Agricultura y Pesca (4,4%), seguida de Industria (2%) y Servicios (0,8%).



Sexo y edad

El paro femenino desciende en noviembre un 0,3% y la tasa anual cae también un 0,3%. Por su parte, el paro masculino crece un 1,2% en el mes y el aumento anual se cifra en el 1,4%.


Respecto a la edad, el desempleo aumenta sobre el mes anterior entre los menores de 25 años (1,5%) y entre los mayores de esta edad (0,3%). Las tasas anuales reflejan un incremento del 0,3% en los mayores de 25 años y del 2% entre los menores de 25 años.



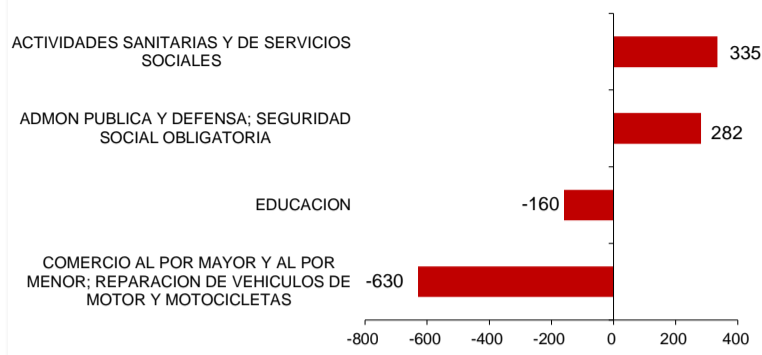
Comunidades Autónomas

En casi todas las regiones se ha registrado un aumento del paro respecto al mes anterior, el mayor en las Islas Baleares (22,8%), seguido de Cantabria (2,3%) y el menor (0,4%) en Canarias. Aragón no registró variación porcentual y de las regiones en las que bajó el desempleo, la mayor caída se produjo en la Ciudad Autónoma de Ceuta (-2,3%) y la menor en Castilla-La Mancha (-0,7%).

Respecto a la tasa de variación anual, casi todas las regiones experimentan descensos. El mayor se produce en el País Vasco (-6,4%), seguido de Castilla y León (-4,4%) y el menor se registra en Cantabria (-0,4%). De las regiones en las que ha aumentado el paro respecto al año anterior, Canarias ha registrado la menor subida (0,4%) y Melilla la mayor (13,9%).

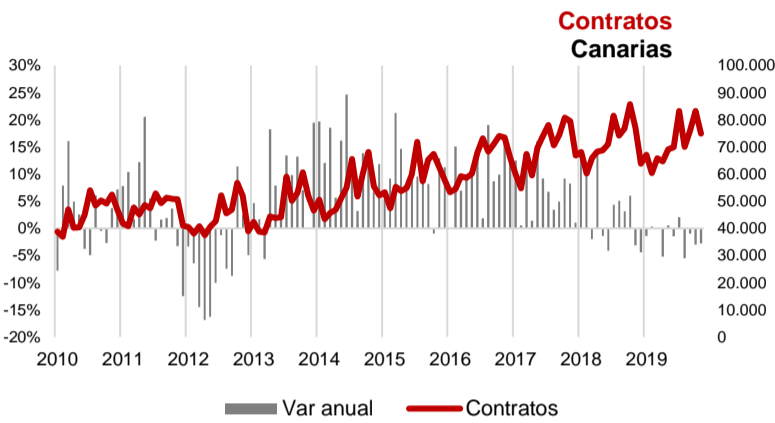


Ramas de actividad con mayor variación mensual absoluta de paro Canarias



Ramas de actividad

El mayor aumento del paro mensual lo registran los parados de la rama "Actividades sanitarias y de servicios sociales" con 335 desempleados más y los de "Admon. Pública y Defensa; Seguridad Social obligatoria", que aumentan en 282 personas. Por el contrario, en las ramas de "Comercio al por mayor y al por menor; reparación de vehículos de motor y motocicletas" y "Educación" se producen los mayores descensos del desempleo, con 630 y 160 parados menos, respectivamente.

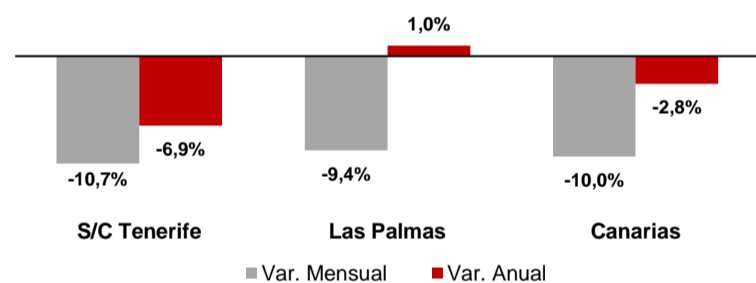


Provincial

En la provincia de Santa Cruz de Tenerife se contabilizó un descenso de 24 parados respecto al mes anterior, con un total de 101.843 desempleados inscritos y la de Las Palmas registró en noviembre 786 parados más (0,7%), situando la cifra total en 109.050 desempleados.

En cuanto a la tasa anual, el desempleo aumentó un 1% en Santa Cruz de Tenerife y cayó un 0,1% en Las Palmas. En términos absolutos, en Santa Cruz de Tenerife aumentan en 992 los desempleados y en Las Palmas descienden en 74.

Variación del número total de contratos



Contratos

El número total de contratos registrados en el mes de noviembre asciende a 74.873, 13% de ellos indefinidos. Esta cifra supone un descenso del 10% mensual y del 2,8% anual. Los contratos temporales bajan en el mes un 10,4% y los indefinidos un 7,2%. La tasa anual se sitúa en el 0,3% para los temporales y -19,8% los indefinidos. Por provincias, desciende el número de contratos mensualmente en Santa Cruz de Tenerife y en Las Palmas, -10,7% y -9,4% respectivamente y la tasa anual se cifra en el -6,9% en Santa Cruz de Tenerife y un 1% en Las Palmas.

Regional / Nacional		Fuente: SEPE	Canarias				España			
Tasas de variación		Periodo	Ultimo dato	mensual	media*	anual	Ultimo dato	mensual	media*	anual
Paro registrado		nov.-19	210.893	0,4%	-1,6%	0,4%	3.198.184	0,6%	-4,2%	-1,7%
SECTORES	Agricultura y pesca	nov.-19	4.627	2,9%	-4,5%	4,4%	147.600	-1,1%	-5,0%	-1,0%
	Industria	nov.-19	8.195	0,7%	-3,5%	2,0%	268.675	-0,2%	-5,9%	-4,1%
	Construcción	nov.-19	20.678	0,6%	-3,6%	-0,4%	255.740	0,7%	-9,2%	-4,5%
	Servicios	nov.-19	159.099	0,18%	-0,9%	0,8%	2.256.554	1,1%	-3,1%	-0,8%
	Sin empleo anterior	nov.-19	18.294	0,9%	-3,3%	-3,2%	269.615	-1,0%	-5,9%	-4,0%
SEXO	Hombre	nov.-19	92.093	1,2%	-1,4%	1,4%	1.317.686	1,0%	-5,7%	-1,9%
	Mujer	nov.-19	118.800	-0,3%	-1,6%	-0,3%	1.880.498	0,4%	-3,1%	-1,5%
EDAD	Menor de 25 años	nov.-19	14.984	1,5%	0,9%	2,0%	265.598	-0,3%	-4,5%	0,4%
	Mayor de 25 años	nov.-19	45.123	0,5%	-1,3%	2,1%	46.970	1,9%	-1,5%	0,9%
Contratos		nov.-19	74.873	-10,0%	-1,6%	-2,8%	1.764.169	-20,7%	0,9%	-5,5%
Indefinidos		nov.-19	9.430	-7,2%	-18,0%	-19,8%	171.612	-27,9%	-5,6%	-13,1%
Temporales		nov.-19	65.443	-10,4%	1,0%	0,3%	1.592.557	-19,8%	1,7%	-4,6%

Provincial

Tasas de variación			Santa Cruz de Tenerife				Las Palmas			
			Ultimo dato	mensual	media*	anual	Ultimo dato	mensual	media*	anual
Paro registrado		nov.-19	101.843	0,0%	-1,6%	1,0%	109.050	0,7%	-1,5%	-0,1%
SECTORES	Agricultura y pesca	nov.-19	2.644	5,5%	-5,0%	15,8%	1.983	-0,3%	-3,9%	-7,7%
	Industria	nov.-19	4.005	1,24%	-2,9%	4,2%	4.190	0,3%	-4,0%	0,0%
	Construcción	nov.-19	10.289	-1,7%	-3,0%	-1,7%	10.389	3,0%	-4,3%	1,0%
	Servicios	nov.-19	75.704	-0,11%	-1,2%	1,0%	83.395	0,4%	-0,6%	0,6%
	Sin empleo anterior	nov.-19	9.201	0,6%	-1,5%	-1,4%	9.093	1,2%	-5,1%	-4,9%
SEXO	Hombre	nov.-19	45.123	0,46%	-1,3%	2,1%	46.970	1,93%	-1,5%	0,9%
	Mujer	nov.-19	56.720	-0,4%	-1,8%	0,1%	62.080	-0,2%	-1,5%	-0,8%
EDAD	Menor de 25 años	nov.-19	6.983	1,22%	0,7%	3,6%	8.001	1,8%	1,0%	0,6%
	Mayor de 25 años	nov.-19	94.860	-0,1%	-1,7%	0,8%	101.049	0,6%	-1,7%	-0,1%
Contratos		nov.-19	34.246	-10,7%	-2,3%	-6,9%	40.627	-9,4%	-1,0%	1,0%
Indefinidos		nov.-19	4.387	-9,0%	-17,0%	-25,9%	5.043	-5,5%	-18,9%	-13,6%
Temporales		nov.-19	29.859	-11,0%	0,0%	-3,3%	35.584	-9,9%	1,8%	3,5%

* promedio de lo que va de año