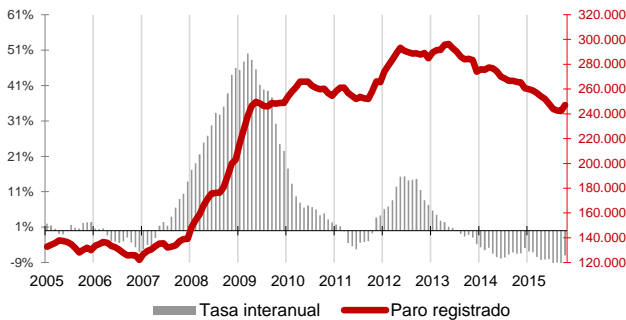


El Archipiélago contabilizó en octubre un incremento mensual del paro del 2%, el mismo que en el conjunto nacional

La tasa de variación anual continúa disminuyendo en las Islas (-7%) y a nivel nacional (-7,7%), pero ambas desaceleran las caídas de meses anteriores. Todos los sectores de actividad en Canarias, excepto construcción, aumentan su paro mensualmente. Continúa destacando la disminución anual de los desempleados menores de 25 años, tanto hombres (-29,6%) como mujeres (-29,8%)

Paro Registrado Canarias



Paro Registrado

Los 247.162 parados registrados en las oficinas de empleo de Canarias al finalizar el mes de octubre suponen un aumento mensual de 4.849 desempleados (2%) y una caída de 18.629 sobre los de octubre del año 2014 (-7%).

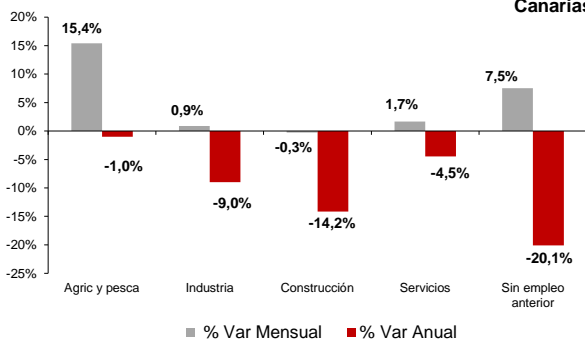
En el total nacional, el paro aumenta en 82.327 personas respecto al mes anterior hasta los 4.176.369 desempleados, lo que supone un incremento del 2%. La tasa anual nacional se sitúa en el -7,7%, con 350.435 parados menos.

Sectores

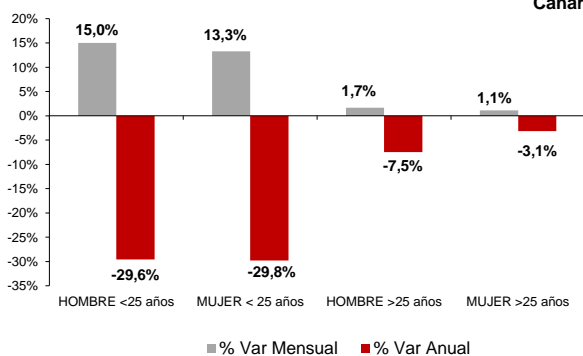
El paro aumentó en octubre en Agricultura y Pesca (15,4%), en el sector Industrial (0,9%), en Servicios (1,7%) y en el colectivo "Sin empleo anterior" (7,5%). Por el contrario, Construcción fue el único sector que registró un descenso mensual de la cifra de desempleados (-0,3%).

Por lo que se refiere a las tasas anuales, en todos los sectores descendió el desempleo, siendo la caída más acusada, la registrada en el colectivo "Sin empleo anterior" (-20,1%), seguida de Construcción (-14,2%), Industria (-9%), Servicios (-4,5%) y, por último, Agricultura y pesca (-1%).

Sectores Canarias



Sexo y edad Canarias



Sexo y edad

El paro femenino aumenta en octubre un 1,7% y la tasa anual refleja una caída del 5%. Por su parte, el paro masculino sube un 2,4% en el mes y el descenso anual se cifra en el 9,2%.

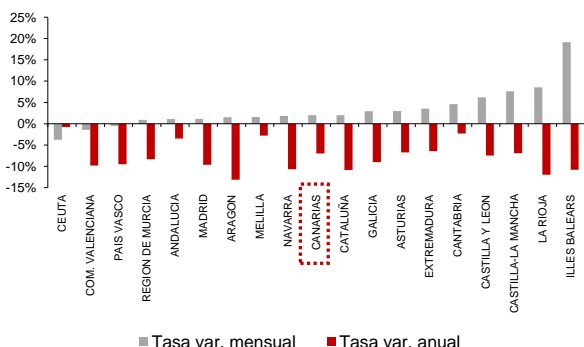
Respecto a la edad, el desempleo aumenta sobre el mes anterior tanto entre los menores de 25 años (14,2%), como entre los mayores de esta edad (1,4%). Las tasas anuales reflejan descensos del 29,7% de los menores de 25 años y del 5,2% entre los mayores de 25 años.

Comunidades Autónomas

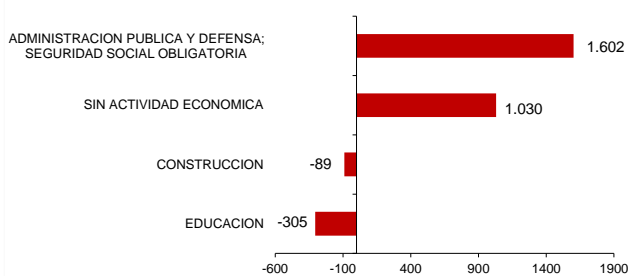
En casi todas las regiones se ha registrado un aumento del paro respecto al mes anterior, el mayor en Baleares (19,1%) y el menor en la Región de Murcia (0,9%). De las regiones en las que descendió el desempleo Ceuta registró la mayor caída (-3,8%) y el País Vasco la menor (-0,5%). Canarias, junto a Cataluña, ocupa el séptimo lugar con menor incremento de paro.

Respecto a la tasa de variación anual, todas las regiones se experimentan descensos. La disminución más acusada se produce en Aragón (-13,2%), seguida de La Rioja (-12%) y la menor en Ceuta (-0,8%). Canarias, con un -7%, es la octava región con menor descenso del desempleo.

Paro registrado por CC.AA.



Ramas de actividad con mayor variación mensual absoluta de paro Canarias



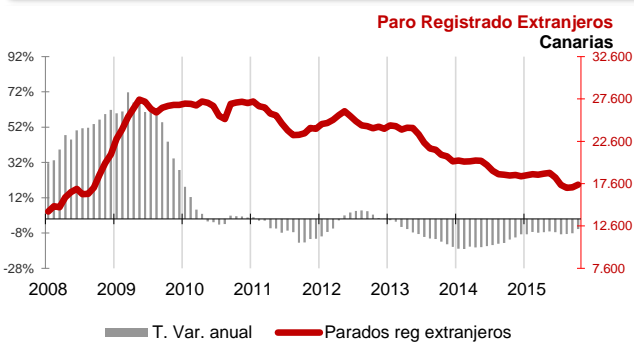
Ramas de actividad

La mayor caída absoluta del paro mensual la registran los parados de la rama "Educación" con 305 desempleados menos y los de "Construcción", que disminuyen en 89 personas. Por el contrario, en las ramas de "Administración Pública y Defensa, Seguridad Social Obligatoria" y "Sin actividad económica" se producen los mayores aumentos del desempleo, con 1.602 y 1.030 parados más, respectivamente.

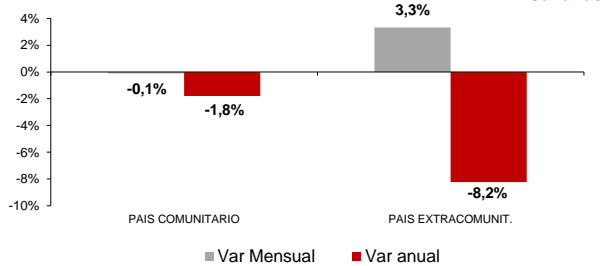
Provincial

En la provincia de Santa Cruz de Tenerife se contabilizó un aumento de 3.473 parados respecto al mes anterior (3,1%), con un total de 115.988 desempleados inscritos, mientras que la de Las Palmas registró en octubre 1.376 parados más (1,1%), situando la cifra total en 131.174 desempleados.

En cuanto a la tasa anual ambas provincias experimentaron caídas. El desempleo descendió en Santa Cruz de Tenerife un 7,2% y en Las Palmas un 6,8%. En términos absolutos la disminución anual fue de 9.014 desempleados en Santa Cruz de Tenerife y de 9.615 en Las Palmas.



Variaciones Paro Registrado Extranjeros por procedencia Canarias



Extranjeros

El desempleo de nacionalidad extranjera aumentó en las Islas en 328 parados (1,9%), totalizando 17.485 parados en octubre, lo que supone 1.063 extranjeros parados menos que hace un año (-5,7%), representando el 7,1% del desempleo canario.

En el mes de octubre se produjo un ligero descenso de extranjeros desempleados comunitarios de un 0,1%, mientras que los no comunitarios aumentaron su cifra un 3,3%. La tasa anual refleja caídas de desempleados de la UE (-1,8%) y, especialmente, de los no comunitarios (-8,2%).

Regional / Nacional

Fuente: SEPE

Tasas de variación	Periodo	Canarias				España				
		Ultimo dato	mensual	media*	anual	Ultimo dato	mensual	media*	anual	
Paro registrado	oct.-15	247.162	2,0%	-7,8%	-7,0%	4.176.369	2,0%	-7,4%	-7,7%	
SECTORES	Agricultura y pesca	oct.-15	5.637	15,4%	-3,0%	-1,0%	203.315	11,9%	-4,8%	-9,1%
	Industria	oct.-15	10.709	0,9%	-10,2%	-9,0%	394.046	0,7%	-13,2%	-13,6%
	Construcción	oct.-15	31.476	-0,3%	-15,8%	-14,2%	448.039	-0,8%	-18,2%	-17,0%
	Servicios	oct.-15	184.614	1,69%	-5,3%	-4,5%	2.768.583	2,3%	-5,0%	-5,1%
	Sin empleo anterior	oct.-15	14.726	7,5%	-17,3%	-20,1%	362.386	0,2%	-3,8%	-6,9%
SEXO	Hombre	oct.-15	115.514	2,4%	-10,2%	-9,2%	1.895.506	2,5%	-11,0%	-11,3%
	Mujer	oct.-15	131.648	1,7%	-5,5%	-5,0%	2.280.863	1,6%	-4,2%	-4,6%
EDAD	Menor de 25 años	oct.-15	13.637	14,2%	-29,9%	-29,7%	372.387	3,6%	-10,8%	-11,3%
	Mayor de 25años	oct.-15	55.021	3,9%	-11,4%	-9,9%	60.493	1,1%	-9,2%	-8,5%
Extranjeros	oct.-15	17.485	1,9%	-7,7%	-5,7%	486.630	4,8%	-7,5%	-8,1%	
País Comunitario	oct.-15	7.064	-0,1%	-2,7%	-1,8%	170.579	3,0%	-7,4%	-8,9%	
País Extracomunitario	oct.-15	10.421	3,3%	-10,8%	-8,2%	316.051	5,9%	-7,6%	-7,6%	

Provincial

Tasas de variación	Periodo	Santa Cruz de Tenerife				Las Palmas				
		Ultimo dato	mensual	media*	anual	Ultimo dato	mensual	media*	anual	
Paro registrado	oct.-15	115.988	3,1%	-8,5%	-7,2%	131.174	1,1%	-7,2%	-6,8%	
SECTORES	Agricultura y pesca	oct.-15	3.014	27,4%	-0,2%	4,3%	2.623	4,1%	-5,8%	-6,4%
	Industria	oct.-15	5.020	1,91%	-10,2%	-9,2%	5.689	0,0%	-10,2%	-8,8%
	Construcción	oct.-15	15.512	-0,1%	-18,7%	-16,9%	15.964	-0,5%	-12,8%	-11,3%
	Servicios	oct.-15	85.784	2,76%	-5,7%	-4,3%	98.830	0,8%	-5,1%	-4,6%
	Sin empleo anterior	oct.-15	6.658	7,0%	-16,1%	-19,8%	8.068	7,9%	-18,2%	-20,3%
SEXO	Hombre	oct.-15	55.021	3,85%	-11,4%	-9,9%	60.493	1,07%	-9,2%	-8,5%
	Mujer	oct.-15	60.967	2,4%	-5,6%	-4,6%	70.681	1,1%	-5,4%	-5,3%
EDAD	Menor de 25 años	oct.-15	6.119	14,37%	-29,2%	-29,1%	7.518	14,0%	-30,4%	-30,2%
	Mayor de 25años	oct.-15	109.869	2,5%	-7,0%	-5,6%	123.656	0,4%	-5,4%	-4,9%

* promedio de lo que va de año