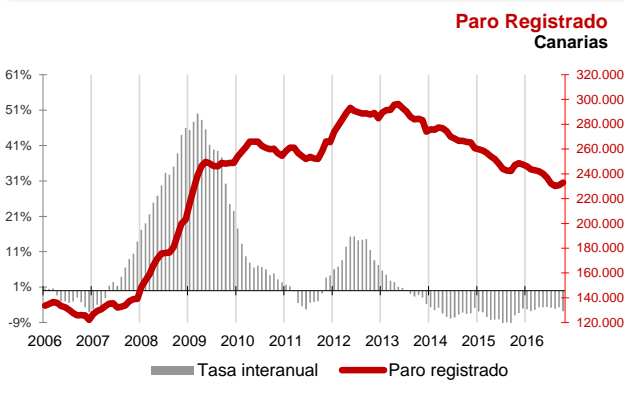




El paro en las Islas aumenta en el mes de octubre un 0,9% mientras que a nivel nacional el incremento se sitúa en el 1,2%

La tasa anual se mantiene negativa y se acelera 1,1 puntos en las Islas hasta el -5,8%, mientras que a nivel nacional el descenso también se acentúa, aunque en menor medida, y se sitúa en el -9,9%. Todos los sectores, excepto Construcción, aumentan su paro mensualmente. Hay que destacar el incremento, tanto mensual como anual, de los desempleados menores de 25 años.



Paro Registrado

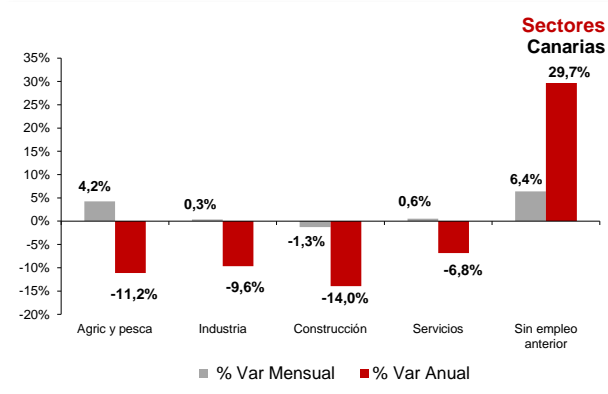
Los 232.874 parados registrados en las oficinas de empleo de Canarias al finalizar el mes de octubre suponen un aumento mensual de 1.973 desempleados (0,9%) y una caída de 14.288 sobre los de octubre del año 2015 (-5,8%).

En el total nacional, el paro aumenta en 44.685 personas respecto al mes anterior hasta los 3.764.982 desempleados, lo que supone un incremento del 1,2%. La tasa anual nacional se sitúa en el -9,9%, con 411.387 parados menos.

Sectores

El paro aumentó en octubre en todos los sectores excepto en Construcción (-1,3%). El mayor incremento se registró en el colectivo "Sin empleo anterior" (6,4%), seguido de Agricultura y Pesca (4,2%), el sector Servicios (0,6%) y, finalmente, el sector Industrial (0,3%).

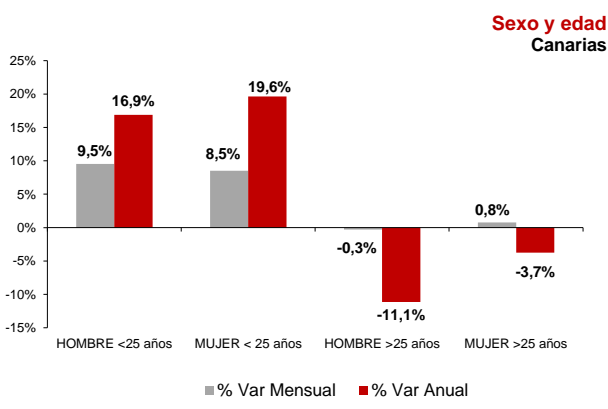
Por lo que se refiere a las tasas anuales, en todos los sectores excepto en el colectivo "Sin empleo anterior" (29,7%) descendió el desempleo, siendo la caída más acusada, al igual que en meses anteriores, la registrada en Construcción (-14%), seguida de Agricultura y Pesca (-11,2%), Industria (-9,6%) y Servicios (-6,8%).



Sexo y edad

El paro femenino aumenta en octubre un 1,2% y la tasa anual refleja una caída del 2,5%. Por su parte, el paro masculino sube un 0,4% en el mes y el descenso anual se cifra en el 9,5%.

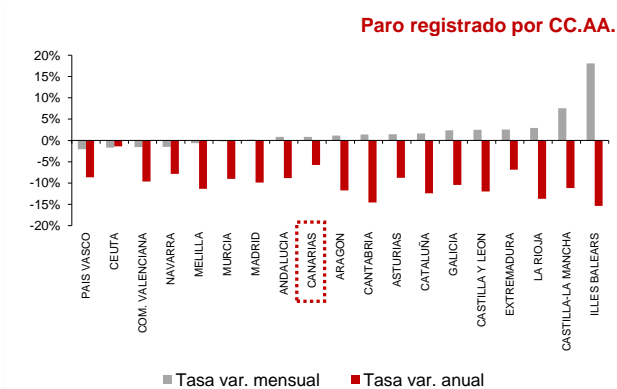
Respecto a la edad, el desempleo aumenta sobre el mes anterior entre los menores de 25 años (9%) y también entre los mayores de esta edad (0,3%). Las tasas anuales reflejan un descenso del 7,2% en los mayores de 25 años y un aumento del 18,2% entre los menores de 25 años.



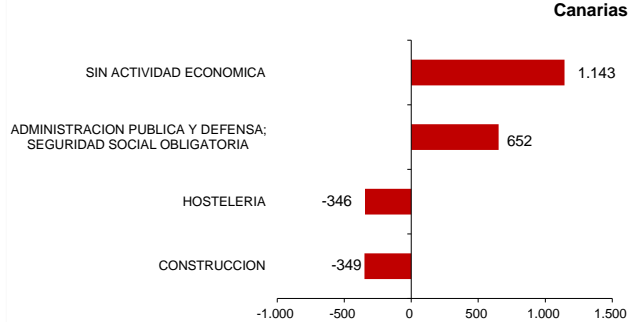
Comunidades Autónomas

En casi todas las regiones se ha registrado un aumento del paro respecto al mes anterior, el mayor en las Islas Baleares (18,1%), seguido de Castilla-La Mancha (7,5%) y el menor en la Madrid (0,2%), Andalucía (0,8%) y Canarias (0,9%). De las regiones en las que descendió el desempleo el País Vasco registró la caída más acusada (-2%).

Respecto a la tasa de variación anual, todas las regiones experimentan descensos. La disminución más acusada se produce en las Islas Baleares (-15,3%) y la menor en Ceuta (-1,4%). Canarias, con un -5,8%, es la segunda región con menor descenso del desempleo.



Ramas de actividad con mayor variación mensual absoluta de paro Canarias



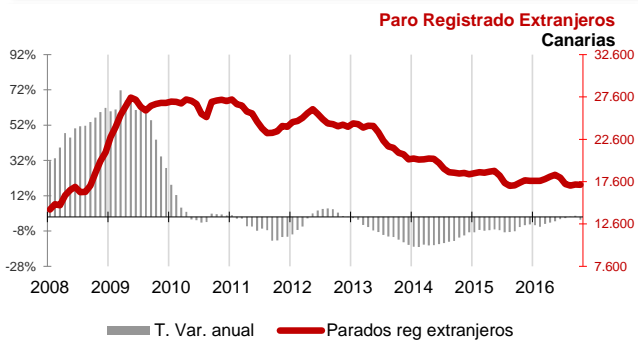
Ramas de actividad

La mayor caída absoluta del paro mensual la registran los parados de la rama "Construcción" con 349 desempleados menos y los de "Hostelería", que disminuyen en 346 personas. Por el contrario, en las ramas de "Sin actividad económica" y "Administración Pública y Defensa; Seguridad Social obligatoria" se producen los mayores aumentos del desempleo, con 1.143 y 652 parados más, respectivamente.

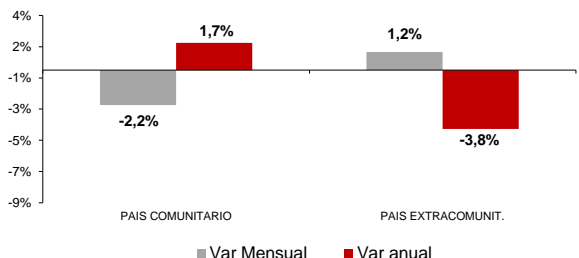
Provincial

En la provincia de Santa Cruz de Tenerife se contabilizó un aumento de 1.116 parados respecto al mes anterior (1%), con un total de 109.679 desempleados inscritos, mientras que la de Las Palmas registró en octubre 857 parados más (0,7%), situando la cifra total en 123.195 desempleados.

En cuanto a la tasa anual ambas provincias experimentaron descensos. El desempleo disminuyó en Santa Cruz de Tenerife un 5,4% y en Las Palmas un 6,1%. En términos absolutos la caída anual es de 6.309 desempleados en Santa Cruz de Tenerife y de 7.979 en Las Palmas.



Variaciones Paro Registrado Extranjeros por procedencia Canarias



Extranjeros

El desempleo de nacionalidad extranjera descendió en las Islas en 50 parados (-0,3%), totalizando 17.216 parados en octubre, lo que supone 269 extranjeros parados menos que hace un año (-1,5%), representando el 7,4% del desempleo canario.

En el mes de octubre se produjo un descenso de extranjeros desempleados comunitarios (-2,2%) y un aumento de los no comunitarios (1,2%). La tasa anual refleja un incremento de desempleados comunitarios (1,7%) y una disminución de los no comunitarios (-3,8%).

Regional / Nacional

Fuente: SEPE

Tasas de variación	Periodo	Canarias				España				
		Ultimo dato	mensual	media*	anual	Ultimo dato	mensual	media*	anual	
Paro registrado	oct.-16	232.874	0,9%	-5,1%	-5,8%	3.764.982	1,2%	-8,5%	-9,9%	
SECTORES	Agricultura y pesca	oct.-16	5.008	4,2%	0,4%	-11,2%	179.542	8,1%	-7,8%	-11,7%
	Industria	oct.-16	9.676	0,3%	-9,5%	-9,6%	346.588	0,3%	-12,1%	-12,0%
	Construcción	oct.-16	27.079	-1,3%	-12,9%	-14,0%	372.201	-1,7%	-15,6%	-16,9%
	Servicios	oct.-16	172.016	0,55%	-5,0%	-6,8%	2.535.953	1,4%	-6,8%	-8,4%
	Sin empleo anterior	oct.-16	19.095	6,4%	13,0%	29,7%	330.698	0,6%	-8,4%	-8,7%
SEXO	Hombre	oct.-16	104.571	0,4%	-7,7%	-9,5%	1.651.788	1,4%	-11,2%	-12,9%
	Mujer	oct.-16	128.303	1,2%	-2,7%	-2,5%	2.113.194	1,0%	-6,2%	-7,4%
EDAD	Menor de 25 años	oct.-16	16.125	9,0%	1,9%	18,2%	319.362	3,3%	-12,5%	-14,2%
	Mayor de 25 años	oct.-16	50.106	1,0%	-6,1%	-8,9%	54.465	-0,2%	-9,2%	-10,0%
Extranjeros	oct.-16	17.216	-0,3%	-2,3%	-1,5%	433.133	3,0%	-9,8%	-11,0%	
País Comunitario	oct.-16	7.187	-2,2%	2,4%	1,7%	153.703	2,6%	-9,2%	-9,9%	
País Extracomunitario	oct.-16	10.029	1,2%	-5,5%	-3,8%	279.430	3,3%	-10,1%	-11,6%	

Provincial

Tasas de variación	Periodo	Santa Cruz de Tenerife				Las Palmas				
		Ultimo dato	mensual	media*	anual	Ultimo dato	mensual	media*	anual	
Paro registrado	oct.-16	109.679	1,0%	-3,8%	-5,4%	123.195	0,7%	-6,3%	-6,1%	
SECTORES	Agricultura y pesca	oct.-16	2.602	10,3%	4,3%	-13,7%	2.406	-1,6%	-3,7%	-8,3%
	Industria	oct.-16	4.576	0,62%	-7,9%	-8,8%	5.100	0,1%	-10,9%	-10,4%
	Construcción	oct.-16	13.348	-1,1%	-12,0%	-14,0%	13.731	-1,4%	-13,8%	-14,0%
	Servicios	oct.-16	80.386	0,66%	-3,7%	-6,3%	91.630	0,5%	-6,2%	-7,3%
	Sin empleo anterior	oct.-16	8.767	5,7%	15,6%	31,7%	10.328	7,0%	10,8%	28,0%
SEXO	Hombre	oct.-16	50.106	1,01%	-6,1%	-8,9%	54.465	-0,19%	-9,2%	-10,0%
	Mujer	oct.-16	59.573	1,0%	-1,6%	-2,3%	68.730	1,4%	-3,7%	-2,8%
EDAD	Menor de 25 años	oct.-16	7.237	8,84%	4,7%	18,3%	8.888	9,2%	-0,4%	18,2%
	Mayor de 25 años	oct.-16	102.442	0,5%	-4,2%	-6,8%	114.307	0,1%	-6,6%	-7,6%

* promedio de lo que va de año