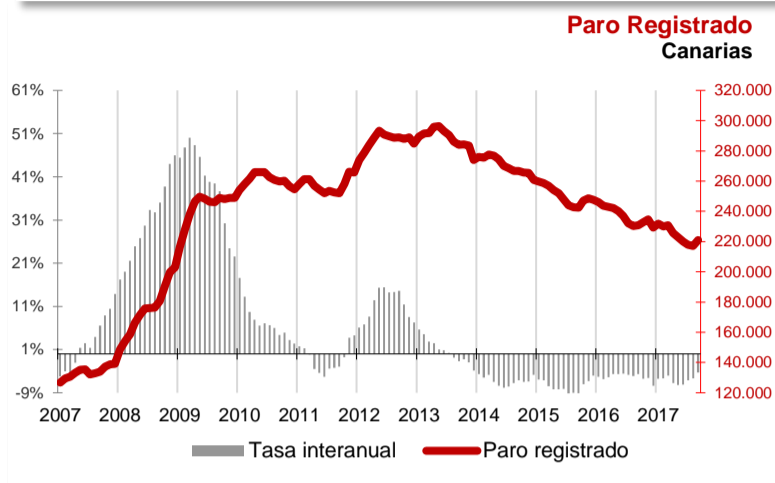


## El desempleo aumenta en octubre un 0,4% en Canarias y un 1,7% a nivel nacional

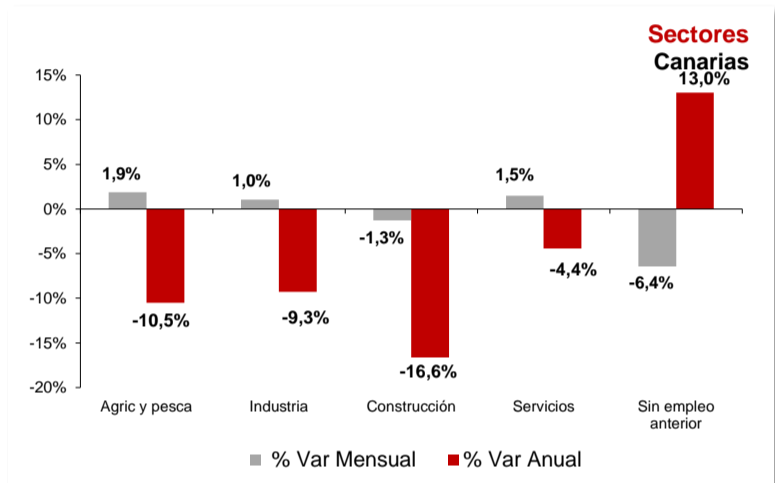
La cifra de paro registrado en Canarias aumenta en el mes de octubre en 788 personas (0,4%) mientras que a nivel nacional crece en 56.844 desempleados (1,7%). La tasa anual mantiene el descenso del desempleo tanto en las Islas como en el conjunto del estado español, -4,8% y -7,9% respectivamente. Todos los sectores excepto construcción aumentan su paro mensualmente y, en el mes, se incrementa tanto el paro femenino como el masculino.



### Paro Registrado

Los 221.794 parados registrados en las oficinas de empleo de Canarias al finalizar el mes de octubre suponen un aumento mensual de 788 desempleados (0,4%) y una caída de 11.080 sobre los de octubre del año 2016 (-4,8%).

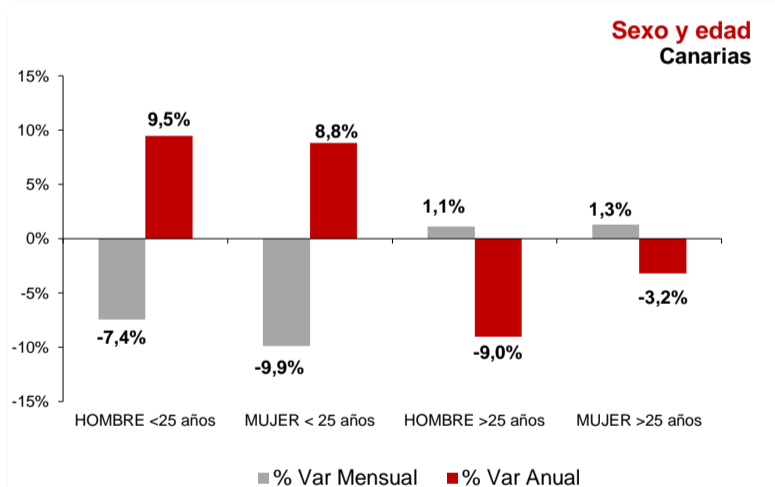
En el total nacional, el paro aumenta en 56.844 personas respecto al mes anterior hasta los 3.467.026 desempleados, lo que supone un incremento del 1,7%. La tasa anual nacional se sitúa en el -7,9%, con 297.956 parados menos.



### Sectores

El paro aumentó en octubre en todos los sectores de actividad excepto en Construcción (-1,3%) y en el colectivo "Sin empleo anterior" (-6,4%). El incremento relativo más acusado se registró en Agricultura y Pesca (1,9%), seguido de Servicios (1,5%) e Industria (1%).

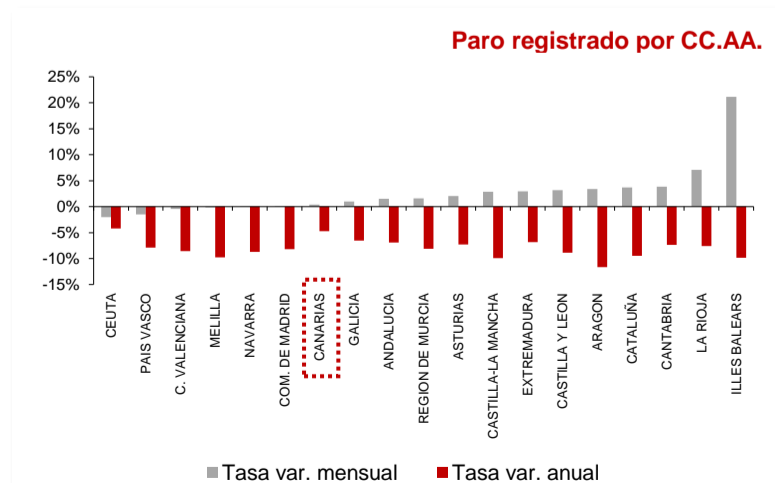
Por lo que se refiere a las tasas anuales, en todos los sectores excepto en el colectivo "Sin empleo anterior" (13%), descendió el desempleo, siendo la caída porcentual más acusada la registrada en Construcción (-16,6%), seguida de Agricultura y Pesca (-10,5%), Industria (-9,3%), y Servicios (-4,4%).



### Sexo y edad

El paro femenino aumenta en octubre un 0,4% y la tasa anual refleja una caída del 2,4%. Por su parte, el paro masculino sube un 0,3% en el mes y el descenso anual se cifra en el 7,6%.


Respecto a la edad, el desempleo desciende sobre el mes anterior entre los menores de 25 años (-8,7%) y aumenta entre los mayores de esta edad (1,2%). Las tasas anuales reflejan una disminución del 5,8% en los mayores de 25 años y un aumento del 9,1% entre los menores de 25 años.



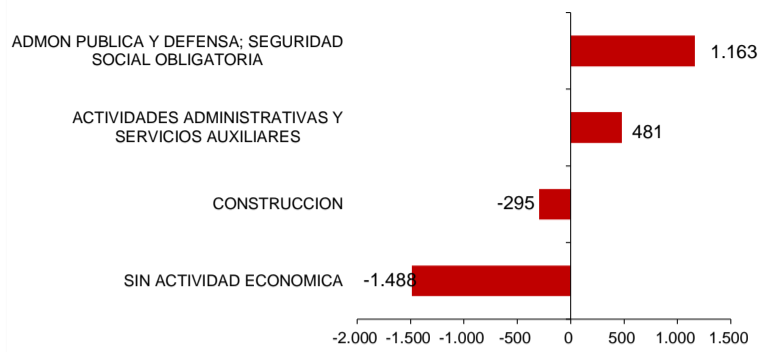
### Comunidades Autónomas

En casi todas las regiones se ha registrado un incremento del paro respecto al mes anterior, el mayor en las Islas Baleares (21,2%) y el menor en Madrid y Navarra (0,1%). De las regiones en las que disminuyó el desempleo, Ceuta fue la que experimentó el descenso más acusado (-2%).

Respecto a la tasa de variación anual, todas las regiones experimentan descensos. La disminución más acusada se produce en Aragón (-11,7%) y la menor en Ceuta (-4,2%). Canarias, con un -4,8%, es la segunda región con menor descenso del desempleo.



## Ramas de actividad con mayor variación mensual absoluta de paro Canarias



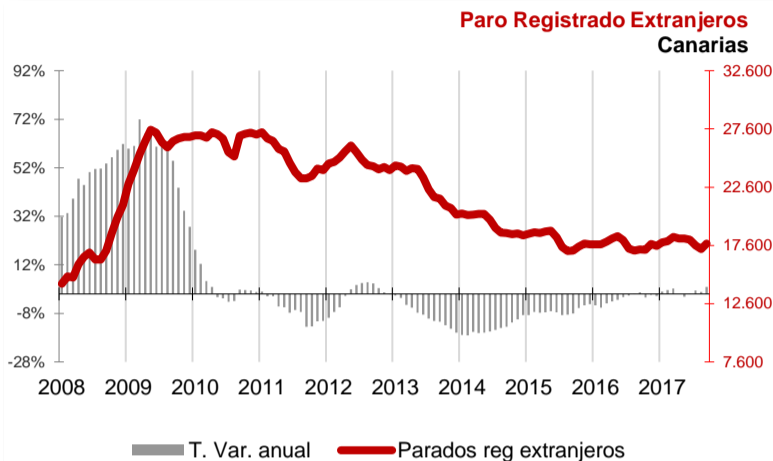
## Ramas de actividad

El mayor aumento absoluto del paro mensual lo registran los parados de la rama "Administración pública y defensa; Seguridad Social obligatoria" con 1.163 desempleados más y los de "Actividades administrativas y servicios auxiliares", que aumentan en 481 personas. Por el contrario, en las ramas de "Sin actividad económica" y "Construcción" se producen los mayores descensos del desempleo, con 1.488 y 295 parados menos, respectivamente.

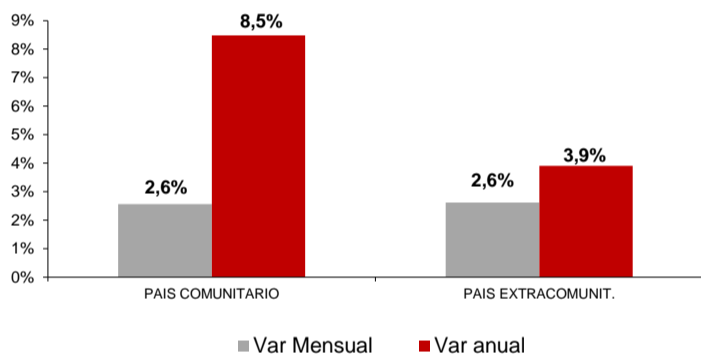
## Provincial

En la provincia de Santa Cruz de Tenerife se contabilizó un aumento de 574 parados respecto al mes anterior (0,5%), con un total de 105.479 desempleados inscritos, mientras que la de Las Palmas registró en octubre 214 parados más (0,2%), situando la cifra total en 116.315 desempleados.

En cuanto a la tasa anual ambas provincias experimentaron descensos. El desempleo disminuyó en Santa Cruz de Tenerife un 3,8% y en Las Palmas un 5,6%. En términos absolutos la caída anual es de 4.200 desempleados en Santa Cruz de Tenerife y de 6.880 en Las Palmas.



## Variaciones Paro Registrado Extranjeros por procedencia Canarias



## Extranjeros

El desempleo de nacionalidad extranjera aumentó en las Islas en 461 parados (2,6%), totalizando 18.218 parados en octubre, lo que supone 1.002 extranjeros parados más que hace un año (5,8%), representando el 8,2% del desempleo canario.

En el mes de octubre se produjo un incremento de extranjeros desempleados comunitarios y no comunitarios del 2,6%. La tasa anual refleja también un aumento de desempleados comunitarios (8,5%) y no comunitarios (3,9%).

Regional / Nacional		Canarias				España				
Tasas de variación		Ultimo dato	mensual	media*	anual	Ultimo dato	mensual	media*	anual	
Paro registrado	oct.-17	221.794	0,4%	-5,8%	-4,8%	3.467.026	1,7%	-9,6%	-7,9%	
SECTORES	Agricultura y pesca	oct.-17	4.483	1,9%	-14,6%	-10,5%	166.854	5,8%	-10,8%	-7,1%
	Industria	oct.-17	8.779	1,0%	-9,9%	-9,3%	306.811	0,7%	-12,5%	-11,5%
	Construcción	oct.-17	22.574	-1,3%	-15,2%	-16,6%	307.495	-1,7%	-18,4%	-17,4%
	Servicios	oct.-17	164.376	1,48%	-5,6%	-4,4%	2.372.719	2,2%	-7,8%	-6,4%
	Sin empleo anterior	oct.-17	21.582	-6,4%	13,8%	13,0%	313.147	-0,1%	-8,4%	-5,3%
SEXO	Hombre	oct.-17	96.620	0,3%	-8,8%	-7,6%	1.465.377	1,8%	-13,0%	-11,3%
	Mujer	oct.-17	125.174	0,4%	-3,3%	-2,4%	2.001.649	1,6%	-6,8%	-5,3%
EDAD	Menor de 25 años	oct.-17	17.598	-8,7%	8,2%	9,1%	297.474	3,1%	-12,8%	-6,9%
	Mayor de 25 años	oct.-17	46.528	0,5%	-8,8%	-7,1%	50.092	0,0%	-8,8%	-8,0%
Extranjeros	oct.-17	18.218	2,6%	1,4%	5,8%	408.861	5,0%	-9,4%	-5,6%	
	País Comunitario	oct.-17	7.797	2,6%	3,7%	8,5%	145.662	4,1%	-7,7%	-5,2%
	País Extracomunitario	oct.-17	10.421	2,6%	-0,2%	3,9%	263.199	5,5%	-10,4%	-5,8%

Provincial		Santa Cruz de Tenerife				Las Palmas				
Tasas de variación		Ultimo dato	mensual	media*	anual	Ultimo dato	mensual	media*	anual	
Paro registrado	oct.-17	105.479	0,5%	-5,5%	-3,8%	116.315	0,2%	-6,1%	-5,6%	
SECTORES	Agricultura y pesca	oct.-17	2.246	5,3%	-18,8%	-13,7%	2.237	-1,4%	-9,8%	-7,0%
	Industria	oct.-17	4.124	1,80%	-11,2%	-9,9%	4.655	0,3%	-8,8%	-8,7%
	Construcción	oct.-17	11.198	-1,3%	-16,4%	-16,1%	11.376	-1,2%	-14,0%	-17,2%
	Servicios	oct.-17	77.877	1,59%	-4,7%	-3,1%	86.499	1,4%	-6,4%	-5,6%
	Sin empleo anterior	oct.-17	10.034	-6,3%	15,7%	14,5%	11.548	-6,6%	12,2%	11,8%
SEXO	Hombre	oct.-17	46.528	0,55%	-8,8%	-7,1%	50.092	0,05%	-8,8%	-8,0%
	Mujer	oct.-17	58.951	0,5%	-2,6%	-1,0%	66.223	0,3%	-3,9%	-3,6%
EDAD	Menor de 25 años	oct.-17	7.942	-8,91%	8,4%	9,7%	9.656	-8,5%	8,1%	8,6%
	Mayor de 25 años	oct.-17	97.537	1,4%	-6,3%	-4,8%	106.659	1,0%	-7,0%	-6,7%

\* promedio de lo que va de año