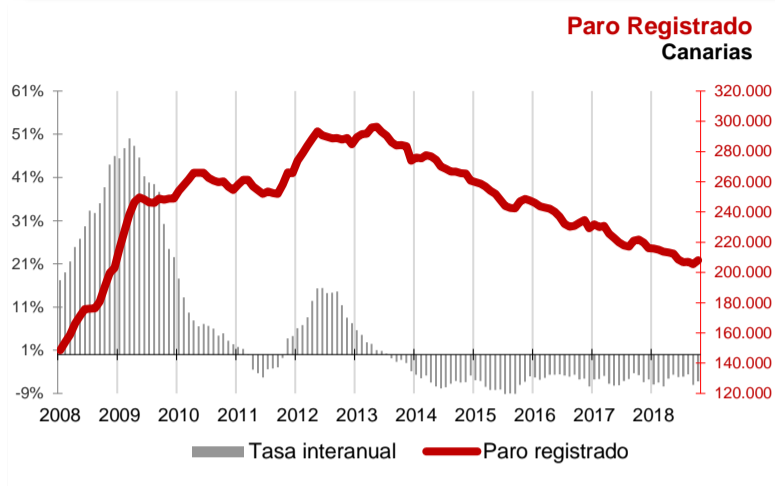




El paro en las Islas aumenta en el mes de octubre un 1,3% mientras que a nivel nacional el incremento se sitúa en el 1,6%

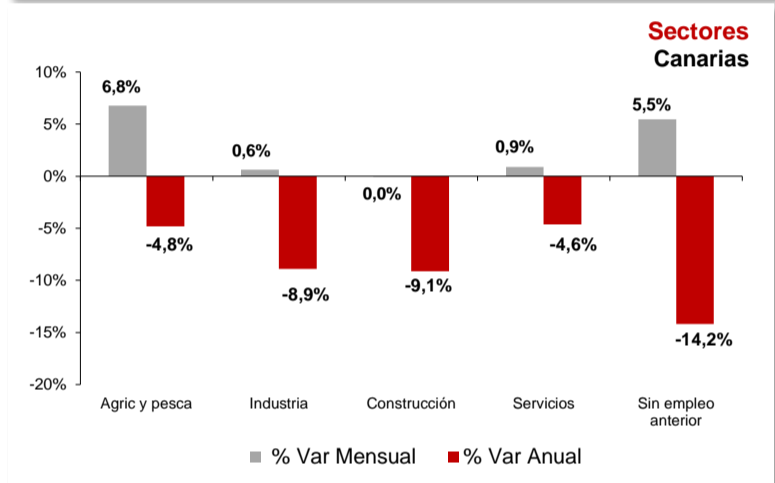
La cifra de paro registrado en Canarias crece en el mes en 2.671 personas y a nivel nacional en 52.194 desempleados. La tasa anual se mantiene negativa y se modera 0,8 puntos en las Islas hasta el -6,2%, mientras que a nivel nacional el descenso se mantiene en el -6,1%. Todos los sectores, excepto Construcción, aumentan su paro mensualmente, pero continúa descendiendo anualmente el desempleo en todos ellos.



Paro Registrado

Los 208.101 parados registrados en las oficinas de empleo de Canarias al finalizar el mes de octubre suponen un aumento mensual de 2.671 desempleados (1,3%) y una caída de 13.693 sobre los de octubre del año 2017 (-6,2%).

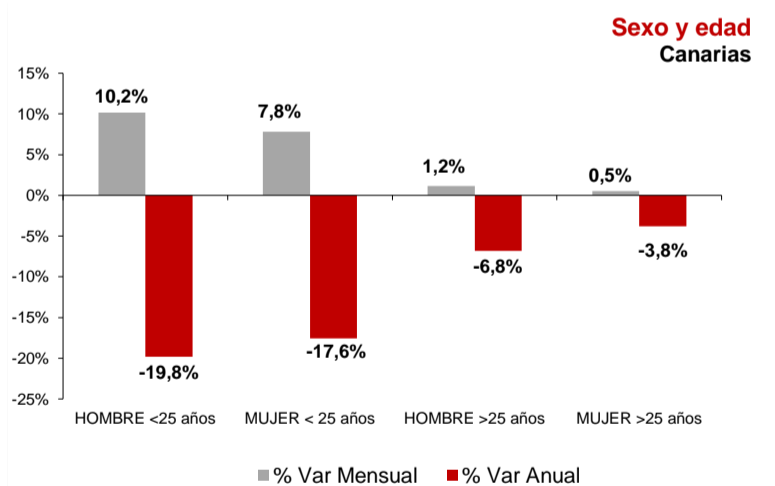
En el total nacional, el paro sube en 52.194 personas respecto al mes anterior hasta los 3.254.703 desempleados, lo que supone un aumento del 1,6%. La tasa anual nacional se mantiene en el -6,1%, con 212.323 parados menos.



Sectores

El paro aumentó en octubre en todos los sectores de actividad excepto Construcción, donde no registró variación porcentual. El incremento más acusado se produjo en Agricultura y Pesca (6,8%), seguido del colectivo "Sin empleo anterior" (5,5%), Servicios (0,6%) y, finalmente, Industria (0,6%).

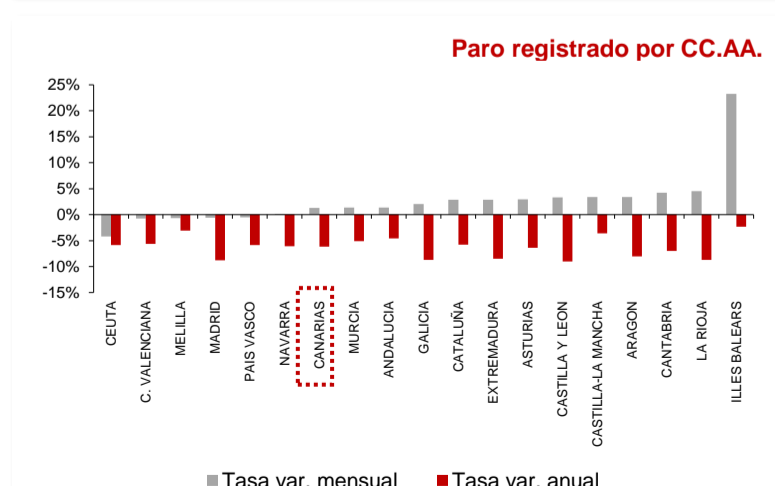
Por lo que se refiere a las tasas anuales, en todos los sectores descendió el desempleo siendo la caída más acusada la registrada en el colectivo "Sin empleo anterior" (-14,2%), seguida de Construcción (-9,1%), Industria (-8,9%), Agricultura y Pesca (-4,8%) y Servicios (-4,6%).



Sexo y edad

El paro femenino aumenta en octubre un 0,9% y la tasa anual refleja una caída del 4,8%. Por su parte, el paro masculino sube un 1,8% en el mes y el descenso anual se cifra en el 8%.


Respecto a la edad, el desempleo aumenta sobre el mes anterior tanto entre los menores de 25 años (9%) como entre los mayores de esta edad (0,8%). Las tasas anuales reflejan una disminución del 5,1% en los mayores de 25 años y del 18,7% entre los menores de 25 años.



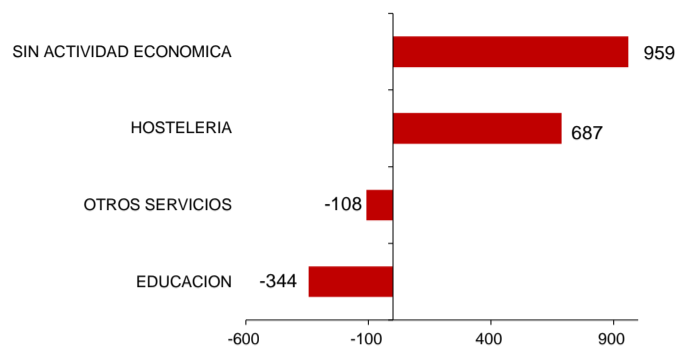
Comunidades Autónomas

En casi todas las regiones se ha registrado un aumento del paro respecto al mes anterior, el mayor en las Islas Baleares (23,2%), seguido de La Rioja (4,5%) y el menor en Canarias, la Región de Murcia y Andalucía (1,3%). De las regiones en las que descendió el desempleo Ceuta registró la mayor caída (-4,2%) y el País Vasco la menor (-0,5%).

Respecto a la tasa de variación anual, todas las regiones experimentan descensos. La disminución más acusada se produce en Castilla y León (-9%) y la menor en las Islas Baleares (-2,3%). Canarias, con un -6,2%, es la novena región con mayor descenso del desempleo.



Ramas de actividad con mayor variación mensual absoluta de paro Canarias



Ramas de actividad

El mayor descenso absoluto del paro mensual lo registran los parados de la rama "Educación" con 344 desempleados menos y los de "Otros servicios", que disminuyen en 108 personas. Por el contrario, en las ramas de "Sin actividad económica" y "Hostelería" se producen los mayores aumentos del desempleo, con 959 y 687 parados más, respectivamente.

Provincial

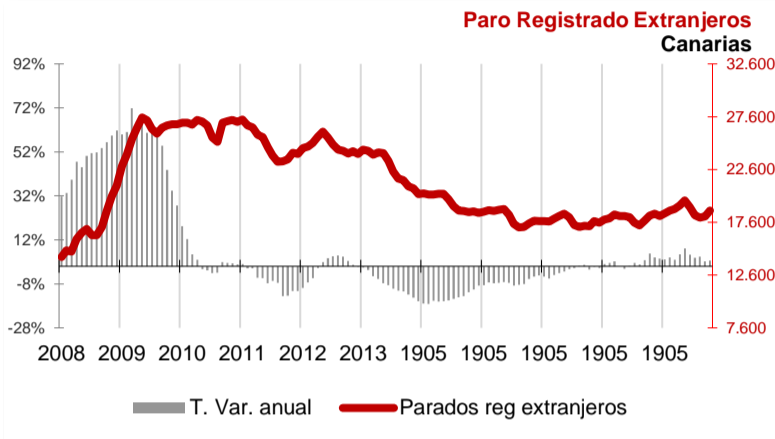
En la provincia de Santa Cruz de Tenerife se contabilizó un aumento de 1.520 parados respecto al mes anterior (1,5%), con un total de 100.120 desempleados inscritos y la de Las Palmas registró en octubre 1.151 parados más (1,1%), situando la cifra total en 107.981 desempleados.

En cuanto a la tasa anual ambas provincias experimentaron descensos. El desempleo disminuyó en Santa Cruz de Tenerife un 5,1% y en Las Palmas un 7,2%. En términos absolutos la caída anual es de 5.359 desempleados en Santa Cruz de Tenerife y de 8.334 en Las Palmas.

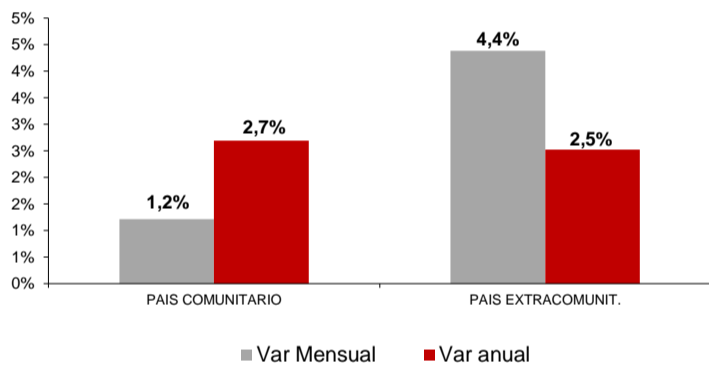
Extranjeros

El desempleo de nacionalidad extranjera aumentó en las Islas en 545 parados (9%), totalizando 18.691 parados en octubre, lo que supone 473 extranjeros parados más que hace un año (2,6%), representando el 9% del desempleo canario.

En el mes de octubre se produjo un incremento de extranjeros desempleados comunitarios (-1,2%) y no comunitarios (4,4%). La tasa anual refleja también un aumento de desempleados comunitarios (2,7%) y no comunitarios (2,5%).



Variaciones Paro Registrado Extranjeros por procedencia Canarias



Regional / Nacional		Fuente: SEPE	Canarias				España			
Tasas de variación		Periodo	Ultimo dato	mensual	media*	anual	Ultimo dato	mensual	media*	anual
Paro registrado		oct.-18	208.101	1,3%	-5,9%	-6,2%	3.254.703	1,6%	-6,6%	-6,1%
SECTORES	Agricultura y pesca	oct.-18	4.268	6,8%	-2,6%	-4,8%	149.533	6,6%	-8,9%	-10,4%
	Industria	oct.-18	7.999	0,6%	-8,3%	-8,9%	281.611	1,0%	-9,6%	-8,2%
	Construcción	oct.-18	20.517	0,0%	-14,0%	-9,1%	267.836	-1,4%	-14,2%	-12,9%
	Servicios	oct.-18	156.795	0,90%	-4,7%	-4,6%	2.266.813	1,9%	-4,9%	-4,5%
	Sin empleo anterior	oct.-18	18.522	5,5%	-5,9%	-14,2%	288.910	0,2%	-6,4%	-7,7%
SEXO	Hombre	oct.-18	88.915	1,8%	-8,9%	-8,0%	1.340.190	2,1%	-9,5%	-8,5%
	Mujer	oct.-18	119.186	0,9%	-3,6%	-4,8%	1.914.513	1,3%	-4,4%	-4,4%
EDAD	Menor de 25 años	oct.-18	14.310	9,0%	-9,8%	-18,7%	274.329	4,1%	-7,0%	-7,8%
	Mayor de 25 años	oct.-18	43.310	2,3%	-8,1%	-6,9%	45.605	1,3%	-9,7%	-9,0%
Extranjeros		oct.-18	18.691	3,0%	4,2%	2,6%	390.190	4,3%	-3,9%	-4,6%
País Comunitario		oct.-18	8.007	1,2%	5,5%	2,7%	139.915	3,7%	-4,3%	-3,9%
País Extracomunitario		oct.-18	10.684	4,4%	3,3%	2,5%	250.275	4,6%	-3,8%	-4,9%

Provincial		Santa Cruz de Tenerife				Las Palmas				
Tasas de variación		Ultimo dato	mensual	media*	anual	Ultimo dato	mensual	media*	anual	
Paro registrado		oct.-18	100.120	1,5%	-4,9%	-5,1%	107.981	1,1%	-6,8%	-7,2%
SECTORES	Agricultura y pesca	oct.-18	2.264	12,3%	1,7%	0,8%	2.004	1,2%	-7,0%	-10,4%
	Industria	oct.-18	3.816	-0,42%	-6,0%	-7,5%	4.183	1,6%	-10,4%	-10,1%
	Construcción	oct.-18	10.299	-0,1%	-12,0%	-8,0%	10.218	0,1%	-15,9%	-10,2%
	Servicios	sep.-18	73.691	-1,64%	-4,3%	-3,9%	81.710	-1,5%	-5,1%	-4,2%
	Sin empleo anterior	oct.-18	9.267	5,9%	-1,5%	-7,6%	9.255	5,0%	-9,9%	-19,9%
SEXO	Hombre	oct.-18	43.310	2,32%	-8,1%	-6,9%	45.605	1,35%	-9,7%	-9,0%
	Mujer	oct.-18	56.810	1,0%	-2,3%	-3,6%	62.376	0,9%	-4,6%	-5,8%
EDAD	Menor de 25 años	oct.-18	6.635	9,42%	-9,1%	-16,5%	7.675	8,6%	-10,3%	-20,5%
	Mayor de 25 años	oct.-18	93.485	1,0%	-4,6%	-4,2%	100.306	0,5%	-6,6%	-6,0%

* promedio de lo que va de año