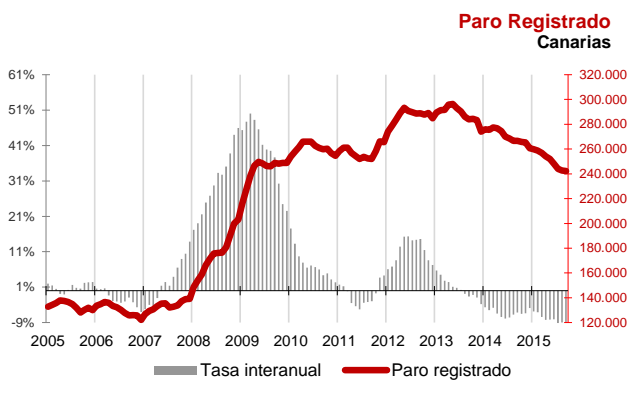




La caída del paro en el mes de septiembre en Canarias ha sido del 0,1%, mientras que en el conjunto nacional el desempleo aumentó un 0,6%

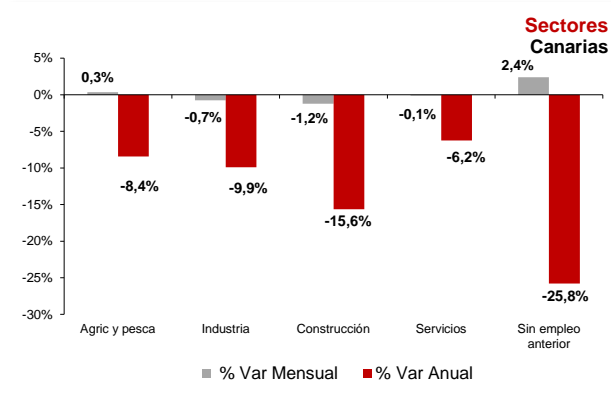
La tasa anual continúa disminuyendo tanto en las Islas como en el conjunto del estado español. El paro masculino no varía en el mes y el femenino sigue descendiendo. En todos los sectores, excepto el primario y el colectivo "sin empleo anterior", desciende el paro mensualmente y también se registran tasas anuales negativas.



### Paro Registrado

Los 242.313 parados registrados en las oficinas de empleo de Canarias al finalizar el mes de septiembre suponen un descenso mensual de 336 desempleados (-0,1%) y una caída de 24.324 sobre los de septiembre del año 2014 (-9,1%).

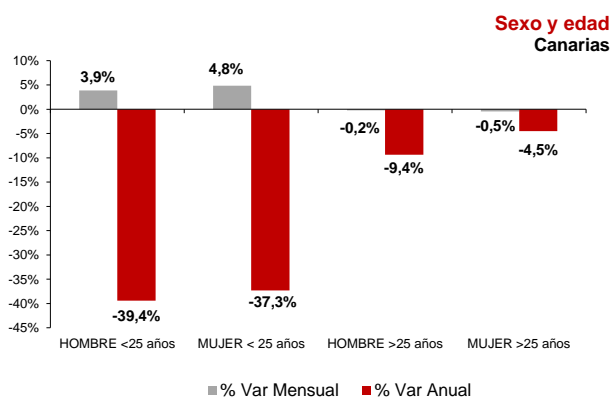
En el total nacional, el paro aumenta en 26.087 personas respecto al mes anterior hasta los 4.094.042 desempleados, lo que supone un incremento del 0,6%. La tasa anual nacional se sitúa en el -8%, con 353.608 parados menos.



### Sectores

El paro disminuyó en septiembre en el sector Industrial (-0,7%), en Construcción (-1,2%) y en Servicios (-0,1%). Por el contrario, Agricultura y Pesca (0,3%) y el colectivo "Sin empleo anterior" (2,4%), fueron los que registraron aumentos mensuales de la cifra de desempleados.

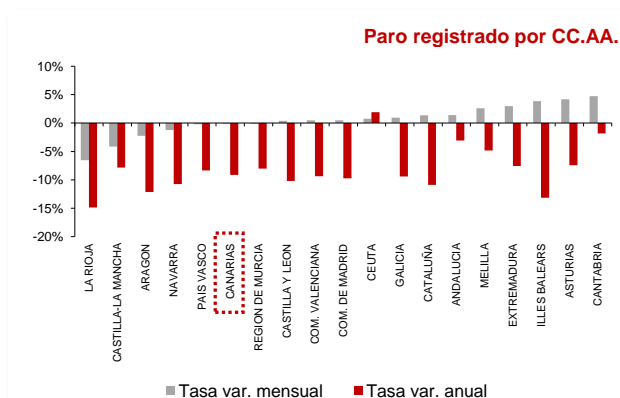
Por lo que se refiere a las tasas anuales, en todos los sectores descendió el desempleo, siendo la caída más acusada, la registrada en el colectivo "Sin empleo anterior" (-25,8%), seguida de Construcción (-15,6%), Industria (-9,9%), Agricultura y pesca (-8,4%) y, por último, Servicios (-6,2%).



### Sexo y edad

El paro femenino desciende en septiembre un 0,2% y la tasa anual refleja una caída del 6,7%. Por su parte, el paro masculino no registra variación porcentual en el mes y el descenso anual se cifra en el -11,7%.

Respecto a la edad, el desempleo aumenta sobre el mes anterior entre los menores de 25 años (4,3%), mientras disminuye entre los mayores de esta edad (-0,4%). Las tasas anuales reflejan descensos del 38,4% de los menores de 25 años y del 6,8% entre los mayores de 25 años.

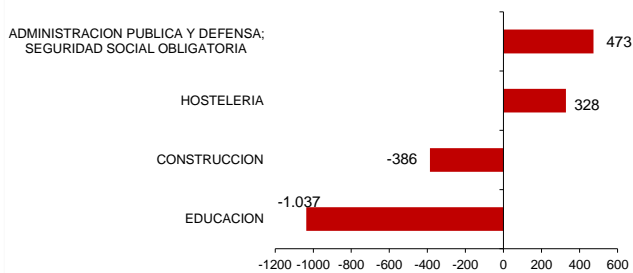


### Comunidades Autónomas

En casi todas las regiones se ha registrado un aumento del paro respecto al mes anterior, el mayor en Cantabria (4,7%) y el menor en Castilla y León (0,4%). De las regiones en las que descendió el desempleo La Rioja registró la mayor caída (-6,6%) y Canarias y la Región de Murcia la menor (-0,1%).

Respecto a la tasa de variación anual, todas las regiones excepto Ceuta registran descensos. La disminución más acusada se produce en La Rioja (-14,9%), seguida de Baleares (-13,2%) y la menor en Cantabria (-1,8%). Canarias, con un -9,1%, es la novena región con menor descenso del desempleo.

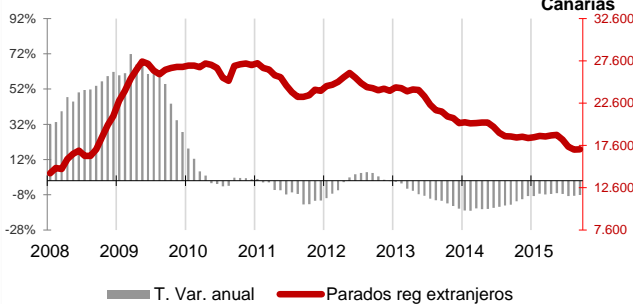
## Ramas de actividad con mayor variación mensual absoluta de paro Canarias



## Ramas de actividad

La mayor caída absoluta del paro mensual la registran los parados de la rama "Educación" con 1.037 desempleados menos y los de "Construcción", que disminuyen en 386 personas. Por el contrario, en las ramas de "Administración Pública y Defensa, Seguridad Social Obligatoria" y "Hostelería" se producen los mayores aumentos del desempleo, con 473 y 328 parados más, respectivamente.

## Paro Registrado Extranjeros Canarias

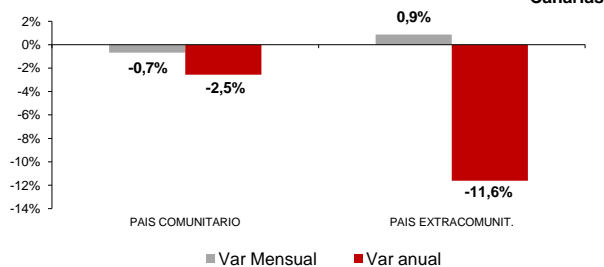


## Provincial

En la provincia de Santa Cruz de Tenerife se contabilizó un descenso de 462 parados respecto al mes anterior (-0,4%), con un total de 112.515 desempleados inscritos, mientras que la de Las Palmas registró en septiembre 126 parados más (0,1%), situando la cifra total en 129.798 desempleados.

En cuanto a la tasa anual ambas provincias experimentaron caídas. El desempleo descendió en Santa Cruz de Tenerife un 10,7% y en Las Palmas un 7,7%. En términos absolutos la disminución anual fue de 13.476 desempleados en Santa Cruz de Tenerife y de 10.848 en Las Palmas.

## Variaciones Paro Registrado Extranjeros por procedencia Canarias



## Extranjeros

El desempleo de nacionalidad extranjera aumentó en las Islas en 40 parados (0,2%), totalizando 17.157 parados en septiembre, lo que supone 1.511 extranjeros parados menos que hace un año (-8,1%), representando el 7,1% del desempleo canario.

En el mes de septiembre se produjo un descenso de extranjeros desempleados comunitarios de un 0,7%, mientras que los no comunitarios aumentaron su cifra un 0,9%. La tasa anual refleja caídas de desempleados de la UE (-2,5%) y, especialmente, de los no comunitarios (-11,6%).

## Regional / Nacional

Fuente: SEPE		Canarias				España				
Tasas de variación		Ultimo dato	mensual	media*	anual	Ultimo dato	mensual	media*	anual	
Paro registrado	sep.-15	242.313	-0,1%	-7,9%	-9,1%	4.094.042	0,6%	-7,4%	-8,0%	
SECTORES	Agricultura y pesca	sep.-15	4.885	0,3%	-3,2%	-8,4%	181.720	-6,4%	-4,3%	-8,7%
	Industria	sep.-15	10.613	-0,7%	-10,3%	-9,9%	391.140	-1,0%	-13,2%	-13,7%
	Construcción	sep.-15	31.565	-1,2%	-16,0%	-15,6%	451.874	-2,1%	-18,3%	-17,6%
	Servicios	sep.-15	181.554	-0,11%	-5,4%	-6,2%	2.707.511	1,6%	-4,9%	-5,2%
	Sin empleo anterior	sep.-15	13.696	2,4%	-16,9%	-25,8%	361.797	2,6%	-3,5%	-7,2%
SEXO	Hombre	sep.-15	112.831	0,0%	-10,4%	-11,7%	1.849.241	0,2%	-10,9%	-11,8%
	Mujer	sep.-15	129.482	-0,2%	-5,6%	-6,7%	2.244.801	1,0%	-4,1%	-4,6%
EDAD	Menor de 25 años	sep.-15	11.946	4,3%	-29,9%	-38,4%	359.435	7,5%	-10,8%	-12,4%
	Mayor de 25años	sep.-15	52.979	-0,5%	-11,5%	-14,1%	59.852	0,4%	-9,3%	-9,4%
Extranjeros	sep.-15	17.157	0,2%	-7,9%	-8,1%	464.171	0,0%	-7,5%	-9,0%	
	País Comunitario	sep.-15	7.071	-0,7%	-2,8%	-2,5%	165.624	0,0%	-7,2%	-7,7%
	País Extracomunitario	sep.-15	10.086	0,9%	-11,0%	-11,6%	298.547	0,0%	-7,6%	-9,6%

## Provincial

Fuente: SEPE		Santa Cruz de Tenerife				Las Palmas				
Tasas de variación		Ultimo dato	mensual	media*	anual	Ultimo dato	mensual	media*	anual	
Paro registrado	sep.-15	112.515	-0,4%	-8,6%	-10,7%	129.798	0,1%	-7,3%	-7,7%	
SECTORES	Agricultura y pesca	sep.-15	2.366	0,0%	-0,7%	-7,4%	2.519	0,7%	-5,8%	-9,4%
	Industria	sep.-15	4.926	-1,06%	-10,3%	-11,6%	5.687	-0,5%	-10,4%	-8,4%
	Construcción	sep.-15	15.522	-0,9%	-18,9%	-19,6%	16.043	-1,5%	-12,9%	-11,5%
	Servicios	sep.-15	83.481	-0,49%	-5,8%	-7,5%	98.073	0,2%	-5,1%	-5,2%
	Sin empleo anterior	sep.-15	6.220	2,3%	-15,7%	-25,7%	7.476	2,5%	-18,0%	-25,9%
SEXO	Hombre	sep.-15	52.979	-0,52%	-11,5%	-14,1%	59.852	0,43%	-9,3%	-9,4%
	Mujer	sep.-15	59.536	-0,3%	-5,7%	-7,4%	69.946	-0,2%	-5,5%	-6,2%
EDAD	Menor de 25 años	sep.-15	5.350	4,43%	-29,2%	-38,7%	6.596	4,3%	-30,4%	-38,1%
	Mayor de 25años	sep.-15	107.165	-0,6%	-7,2%	-8,6%	123.202	-0,1%	-5,5%	-5,2%

\* promedio de lo que va de año