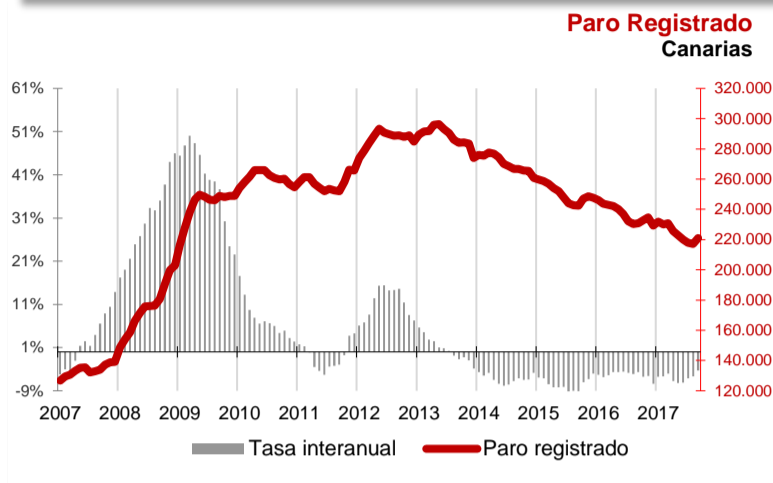


**El desempleo aumenta en septiembre un 1,8% en Canarias y un 0,8% a nivel nacional**

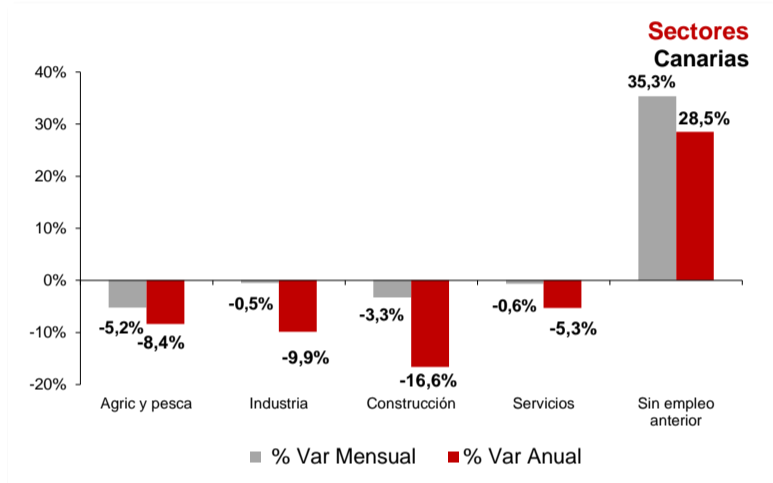
La cifra de paro registrado en Canarias aumenta en el mes de septiembre en 3.961 personas (1,8%) mientras que a nivel nacional aumenta en 27.858 desempleados (0,8%). La tasa anual mantiene el descenso del desempleo tanto en las Islas como en el conjunto del estado español, -4,3% y -8,3% respectivamente. Todos los sectores disminuyen su paro mensualmente y aumenta en el mes tanto el paro femenino como el masculino.



## Paro Registrado

Los 221.006 parados registrados en las oficinas de empleo de Canarias al finalizar el mes de septiembre suponen un aumento mensual de 3.961 desempleados (1,8%) y una caída de 9.895 sobre los de septiembre del año 2016 (-4,3%).

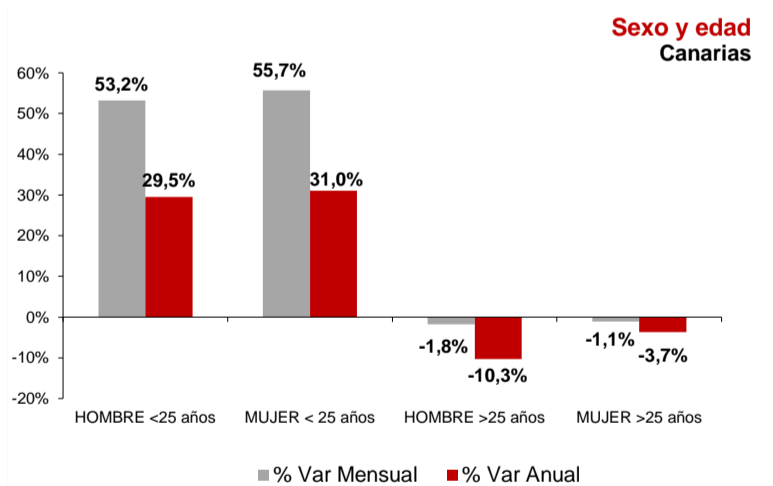
En el total nacional, el paro aumenta en 27.858 personas respecto al mes anterior hasta los 3.410.182 desempleados, lo que supone un incremento del 0,8%. La tasa anual nacional se sitúa en el -8,3%, con 310.115 parados menos.



## Sectores

El paro descendió en septiembre en todos los sectores de actividad excepto en el colectivo "Sin empleo anterior" (35,3%). La disminución más acusada se registró en Agricultura y Pesca (-5,2%), seguida de Construcción (-3,3%), Servicios (-0,6%) e Industria (-0,5%).

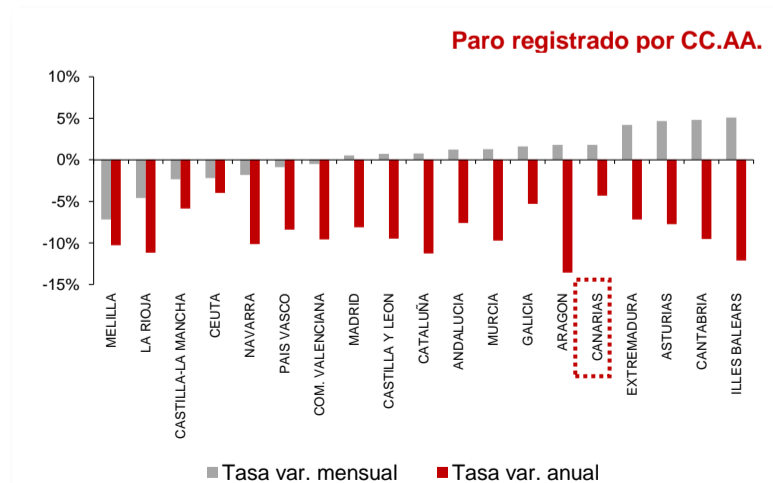
Por lo que se refiere a las tasas anuales, en todos los sectores excepto en el colectivo "Sin empleo anterior" (28,5%), descendió el desempleo, siendo la caída porcentual más acusada la registrada en Construcción (-16,6%), seguida de Industria (-9,9%), Agricultura y Pesca (-8,4%) y Servicios (-5,3%).



## Sexo y edad

El paro femenino aumenta en septiembre un 1,8% y la tasa anual refleja una caída del 1,6%. Por su parte, el paro masculino sube también un 1,8% en el mes y el descenso anual se cifra en el 7,5%.

Respecto a la edad, el desempleo desciende sobre el mes anterior entre los mayores de 25 años (-1,4%) y aumenta entre los menores de esta edad (54,5%). Las tasas anuales reflejan una disminución del 6,7% en los mayores de 25 años y un aumento del 30,3% entre los menores de 25 años.

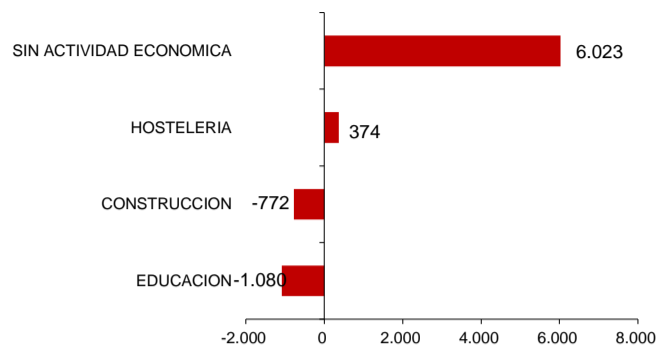


## Comunidades Autónomas

En casi todas las regiones se ha registrado un incremento del paro respecto al mes anterior, el mayor en las Islas Baleares (5,1%) y el menor en Madrid (0,6%). De las regiones en las que disminuyó el desempleo, Melilla fue la que experimentó el descenso más acusado (-7,2%).

Respecto a la tasa de variación anual, experimentan descensos. La disminución más acusada se produce en Aragón (-13,6%) y la menor en Ceuta (-4%). Canarias, con un -4,3%, es la segunda región con menor descenso del desempleo.

## Ramas de actividad con mayor variación mensual absoluta de paro Canarias



## Ramas de actividad

El mayor aumento absoluto del paro mensual la registran los parados de la rama "Sin actividad económica" con 6.023 desempleados más y los de "Hostelería", que aumentan en 374 personas. Por el contrario, en las ramas de "Educación" y "Construcción" se producen los mayores descensos del desempleo, con 1.080 y 772 parados menos, respectivamente.

## Provincial

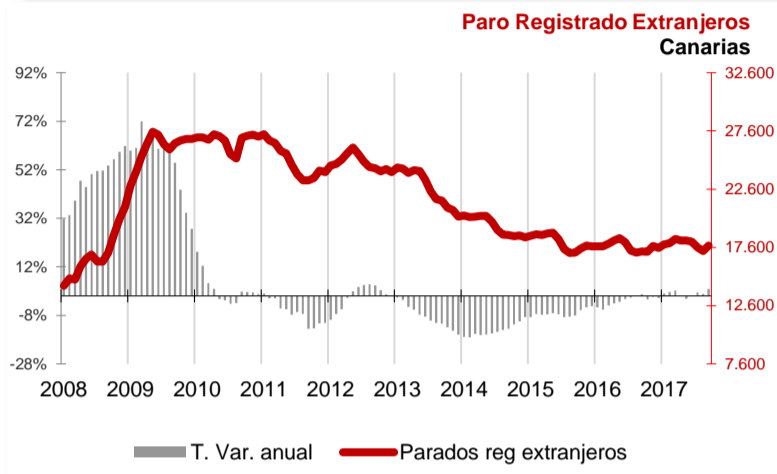
En la provincia de Santa Cruz de Tenerife se contabilizó un aumento de 1.800 parados respecto al mes anterior (1,7%), con un total de 104.905 desempleados inscritos, mientras que la de Las Palmas registró en septiembre 2.161 parados más (1,9%), situando la cifra total en 116.101 desempleados.

En cuanto a la tasa anual ambas provincias experimentaron descensos. El desempleo disminuyó en Santa Cruz de Tenerife un 3,4% y en Las Palmas un 5,1%. En términos absolutos la caída anual es de 3.658 desempleados en Santa Cruz de Tenerife y de 6.237 en Las Palmas.

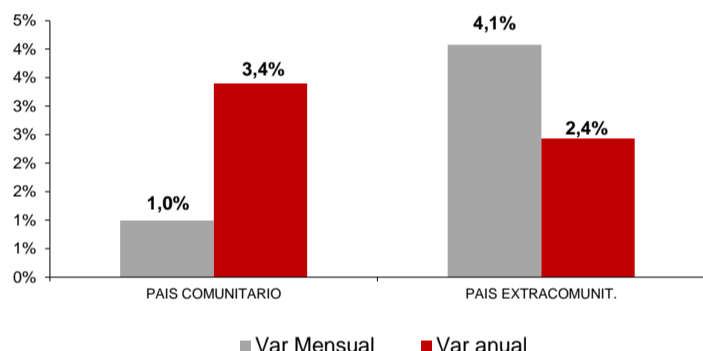
## Extranjeros

El desempleo de nacionalidad extranjera aumentó en las Islas en 473 parados (2,7%), totalizando 17.757 parados en septiembre, lo que supone 491 extranjeros parados más que hace un año (2,8%), representando el 8% del desempleo canario.

En el mes de septiembre se produjo un incremento de extranjeros desempleados comunitarios (1%) y también de los no comunitarios (4,1%). La tasa anual refleja un aumento de desempleados comunitarios (3,4%) y no comunitarios (2,4%).



## Variaciones Paro Registrado Extranjeros por procedencia Canarias



Regional / Nacional		Canarias				España			
Tasas de variación		Ultimo dato	mensual	media*	anual	Ultimo dato	mensual	media*	anual
Paro registrado		221.006	1,8%	-6,0%	-4,3%	3.410.182	0,8%	-9,8%	-8,3%
SECTORES	Agricultura y pesca	4.401	-5,2%	-15,0%	-8,4%	157.660	-3,0%	-11,1%	-5,1%
	Industria	8.690	-0,5%	-10,0%	-9,9%	304.783	-1,2%	-12,6%	-11,8%
	Construcción	22.869	-3,3%	-15,1%	-16,6%	312.685	-3,0%	-18,5%	-17,4%
	Servicios	161.976	-0,62%	-5,7%	-5,3%	2.321.734	1,3%	-8,0%	-7,2%
	Sin empleo anterior	23.070	35,3%	13,9%	28,5%	313.320	5,5%	-8,8%	-4,7%
SEXO	Hombre	96.342	1,8%	-9,0%	-7,5%	1.439.465	0,6%	-13,2%	-11,6%
	Mujer	124.664	1,8%	-3,4%	-1,6%	1.970.717	1,0%	-6,9%	-5,8%
EDAD	Menor de 25 años	19.269	54,5%	8,1%	30,3%	288.408	11,8%	-13,4%	-6,7%
	Mayor de 25 años	46.274	1,7%	-9,0%	-6,7%	50.068	1,9%	-8,9%	-8,2%
Extranjeros		17.757	2,7%	1,0%	2,8%	389.368	2,2%	-9,9%	-7,4%
País Comunitario		7.602	1,0%	3,2%	3,4%	139.902	-0,8%	-7,9%	-6,6%
País Extracomunitario		10.155	4,1%	-0,6%	2,4%	249.466	4,1%	-10,9%	-7,8%

Provincial		Santa Cruz de Tenerife				Las Palmas			
Tasas de variación		Ultimo dato	mensual	media*	anual	Ultimo dato	mensual	media*	anual
Paro registrado		104.905	1,7%	-5,7%	-3,4%	116.101	1,9%	-6,2%	-5,1%
SECTORES	Agricultura y pesca	2.133	-3,9%	-19,3%	-9,6%	2.268	-6,5%	-10,1%	-7,2%
	Industria	4.051	-1,17%	-11,4%	-10,9%	4.639	0,1%	-8,8%	-8,9%
	Construcción	11.351	-2,1%	-16,5%	-15,9%	11.518	-4,4%	-13,6%	-17,3%
	Servicios	76.661	-0,45%	-4,9%	-4,0%	85.315	-0,8%	-6,5%	-6,5%
	Sin empleo anterior	10.709	30,8%	15,9%	29,1%	12.361	39,5%	12,2%	28,0%
SEXO	Hombre	46.274	1,73%	-9,0%	-6,7%	50.068	1,90%	-8,9%	-8,2%
	Mujer	58.631	1,8%	-2,8%	-0,6%	66.033	1,9%	-3,9%	-2,6%
EDAD	Menor de 25 años	8.719	49,40%	8,2%	31,1%	10.550	59,0%	8,0%	29,6%
	Mayor de 25 años	96.186	-1,1%	-6,5%	-5,6%	105.551	-1,6%	-7,1%	-7,6%

\* promedio de lo que va de año