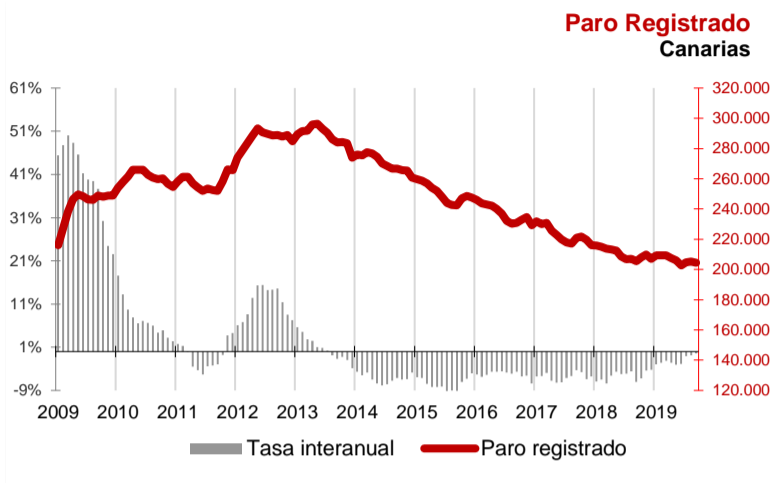


El desempleo cae en septiembre un 0,3% en Canarias mientras que a nivel nacional aumenta un 0,5%

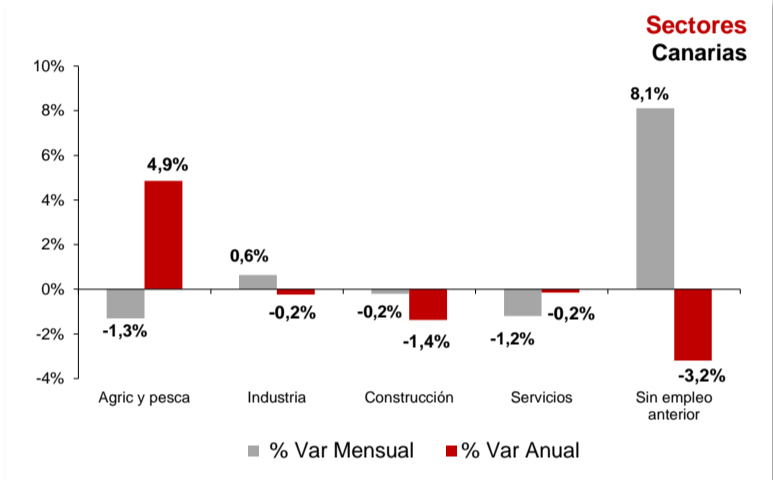
El paro registrado en Canarias disminuye en septiembre en 644 personas mientras que a nivel nacional aumenta en 13.907 desempleados. La tasa anual sigue mostrando un descenso del desempleo y en las Islas se modera hasta situarse en el -0,4%. El número total de contratos aumenta en el mes un 8,6%, motivado tanto por el incremento de los contratos temporales (5,3%) como de los indefinidos (39,4%).



Paro Registrado

Los 204.529 parados registrados en las oficinas de empleo de Canarias al finalizar el mes de septiembre suponen un descenso mensual de 644 desempleados (-0,3%) y una caída de 901 sobre los de septiembre del año 2018 (-0,4%).

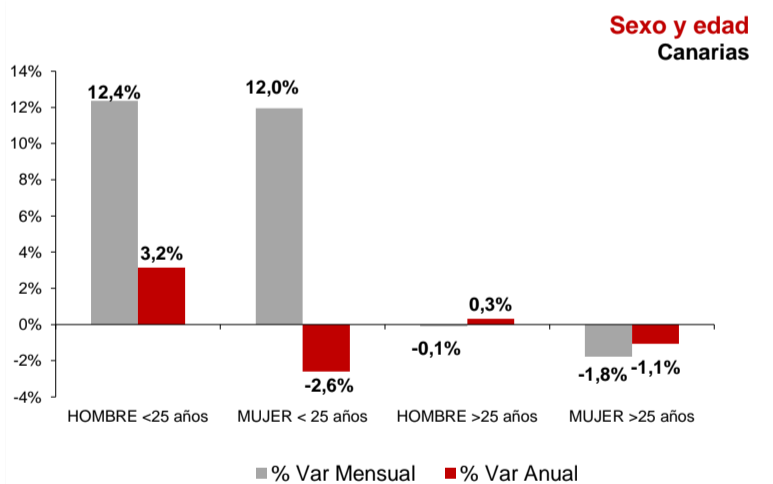
En el total nacional, el paro aumenta en 13.907 personas respecto al mes anterior hasta los 3.079.711 desempleados, lo que supone una subida del 0,5%. La tasa anual nacional se sitúa en el -3,8%, con 122.798 parados menos.



Sectores

El paro disminuyó en septiembre en todos los sectores de actividad excepto Industria (0,6%) y en el colectivo "Sin empleo anterior" (8,1%). El descenso más acusado se produjo en Agricultura y Pesca (-1,3%), seguido de Servicios (-1,2%) y Construcción (-0,2%).

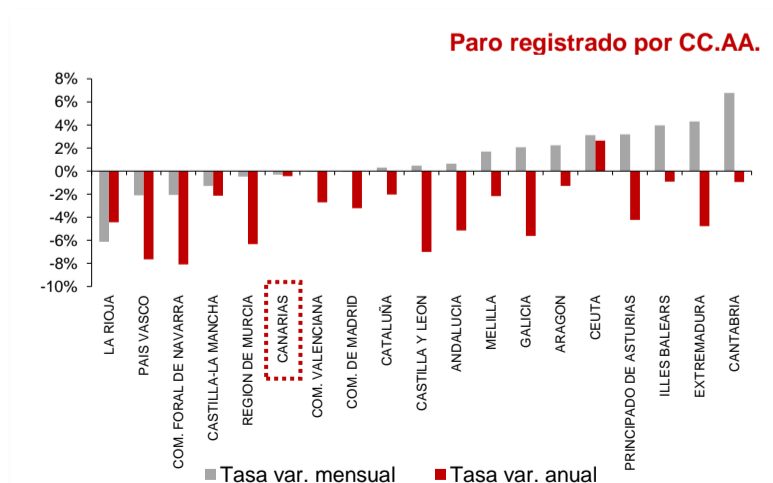
Por lo que se refiere a las tasas anuales, en todos los sectores excepto Agricultura y Pesca (4,9%) descendió el desempleo siendo la caída más acusada la registrada en el colectivo "Sin empleo anterior" (-3,2%), seguida de Construcción (-1,4%) e Industria y Servicios (-0,2%).



Sexo y edad

El paro femenino desciende en septiembre un 1,1% y la tasa anual refleja una caída del 1,2%. Por su parte, el paro masculino aumenta un 0,7% en el mes y el aumento anual se cifra en el 0,5%.

Respecto a la edad, el desempleo aumenta sobre el mes anterior entre los menores de 25 años (12,2%) y disminuye entre los mayores de esta edad (-1,1%). Las tasas anuales reflejan un descenso del 0,5% en los mayores de 25 años y un incremento del 0,2% entre los menores de 25 años.



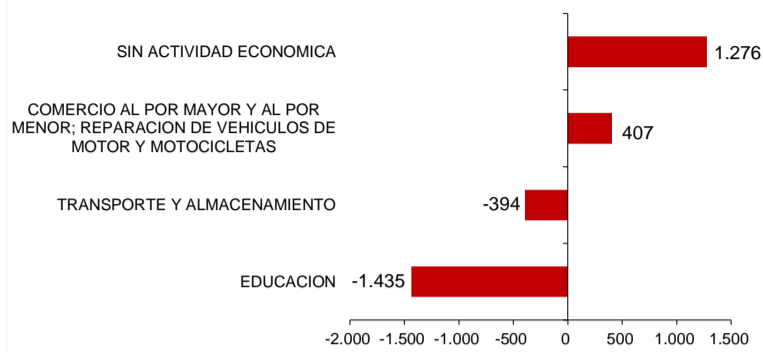
Comunidades Autónomas

En casi todas las regiones se ha registrado un aumento del paro respecto al mes anterior, el mayor en Cantabria (6,8%), seguido de Extremadura (4,3%) y el menor (0,3%) en Cataluña. De las regiones en las que bajó el desempleo la mayor caída se produjo en La Rioja (-6,1%) y la menor (-0,1%) en Madrid y la Comunidad Valenciana.

Respecto a la tasa de variación anual, todas las regiones excepto Ceuta (2,7%) experimentan descensos. El mayor se produce en la Comunidad Foral de Navarra (-8,1%), seguido del País Vasco (-7,6%) y el menor se registra en Canarias (-0,4%), seguido de las Islas Baleares y Cantabria (-0,9%).



Ramas de actividad con mayor variación mensual absoluta de paro Canarias



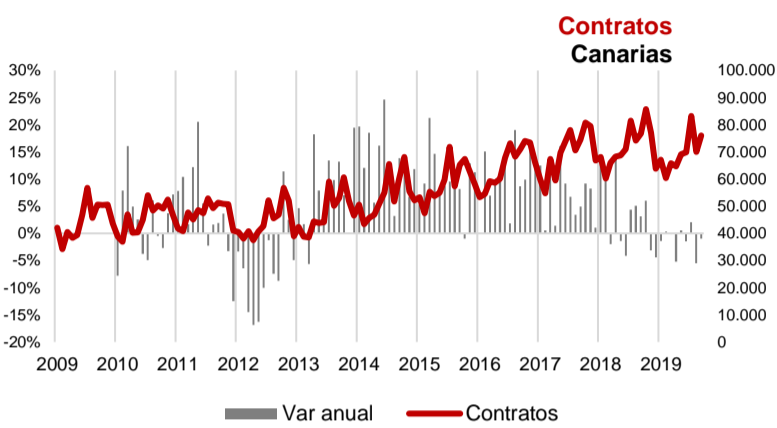
Ramas de actividad

El mayor descenso absoluto del paro mensual lo registran los parados de la rama "Educación" con 1.435 desempleados menos y los de "Transporte y almacenamiento", que disminuyen en 394 personas. Por el contrario, en las ramas de "Sin actividad económica" y "Comercio al por mayor y al por menor; reparación de vehículos de motor y motocicletas" se producen los mayores aumentos del desempleo, con 1.276 y 407 parados más, respectivamente.

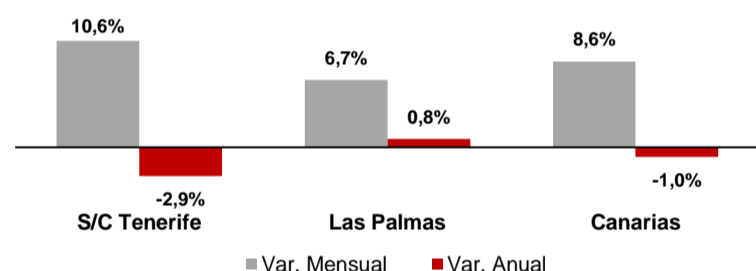
Provincial

En la provincia de Santa Cruz de Tenerife se contabilizó un aumento de 349 parados respecto al mes anterior (0,4%), con un total de 98.904 desempleados inscritos y la de Las Palmas registró en septiembre 993 parados menos (-0,9%), situando la cifra total en 105.625 desempleados.

En cuanto a la tasa anual, el desempleo aumentó un 0,3% en Santa Cruz de Tenerife y disminuyó un 1,1% en Las Palmas. En términos absolutos en Santa Cruz de Tenerife el incremento anual es de 304 desempleados y en Las Palmas el descenso es de 1.205 parados.



Variación del número total de contratos



Contratos

El número total de contratos registrados en el mes de septiembre asciende a 76.063, 12% de ellos indefinidos. Esta cifra supone un aumento del 8,6% mensual y un descenso del 1% anual. Los contratos temporales suben en el mes un 5,3% y los indefinidos un 39,4%. La tasa anual se sitúa en el 0,3% para los temporales y -9% los indefinidos. Por provincias, aumenta el número de contratos mensualmente en Santa Cruz de Tenerife y en Las Palmas, 10,6% y 6,7% respectivamente y la tasa anual se cifra en el -2,9% en Santa Cruz de Tenerife y 0,8% en Las Palmas.

Regional / Nacional		Fuente: SEPE	Canarias				España			
Tasas de variación		Periodo	Ultimo dato	mensual	media*	anual	Ultimo dato	mensual	media*	anual
Paro registrado		sep.-19	204.529	-0,3%	-2,1%	-0,4%	3.079.711	0,5%	-4,7%	-3,8%
SECTORES	Agricultura y pesca	sep.-19	4.191	-1,3%	-6,3%	4,9%	133.243	-6,7%	-5,9%	-5,0%
	Industria	sep.-19	7.929	0,6%	-4,6%	-0,2%	263.431	-0,9%	-6,3%	-5,5%
	Construcción	sep.-19	20.239	-0,2%	-4,4%	-1,4%	253.967	-2,9%	-10,1%	-6,5%
	Servicios	sep.-19	155.167	-1,19%	-1,3%	-0,2%	2.160.702	1,1%	-3,6%	-2,8%
	Sin empleo anterior	sep.-19	17.003	8,1%	-3,4%	-3,2%	268.368	3,5%	-6,1%	-6,9%
SEXO	Hombre	sep.-19	87.794	0,7%	-2,2%	0,5%	1.250.720	0,3%	-6,5%	-4,8%
	Mujer	sep.-19	116.735	-1,1%	-2,0%	-1,2%	1.828.991	0,6%	-3,4%	-3,2%
EDAD	Menor de 25 años	sep.-19	13.157	12,2%	0,4%	0,2%	248.451	10,1%	-5,3%	-5,7%
	Mayor de 25 años	sep.-19	43.191	1,5%	-2,3%	2,0%	44.603	0,0%	-2,1%	-0,9%
Contratos		sep.-19	76.063	8,6%	-1,3%	-1,0%	2.094.635	37,8%	1,9%	7,3%
Indefinidos		sep.-19	9.382	39,4%	-17,7%	-9,0%	238.723	93,6%	-5,3%	2,6%
Temporales		sep.-19	66.681	5,3%	1,2%	0,3%	1.855.912	32,9%	2,7%	7,9%

Provincial		Santa Cruz de Tenerife				Las Palmas				
Tasas de variación		Ultimo dato	mensual	media*	anual	Ultimo dato	mensual	media*	anual	
Paro registrado		sep.-19	98.904	0,4%	-2,2%	0,3%	105.625	-0,9%	-1,9%	-1,1%
SECTORES	Agricultura y pesca	sep.-19	2.223	0,2%	-8,6%	10,3%	1.968	-3,0%	-3,8%	-0,7%
	Industria	sep.-19	3.864	1,47%	-4,3%	0,8%	4.065	-0,1%	-4,9%	-1,2%
	Construcción	sep.-19	10.405	-0,1%	-3,6%	0,9%	9.834	-0,3%	-5,2%	-3,7%
	Servicios	sep.-19	73.802	-0,59%	-1,8%	0,2%	81.365	-1,7%	-0,9%	-0,4%
	Sin empleo anterior	sep.-19	8.610	9,4%	-1,5%	-1,6%	8.393	6,9%	-5,3%	-4,7%
SEXO	Hombre	sep.-19	43.191	1,53%	-2,3%	2,0%	44.603	-0,01%	-2,1%	-0,9%
	Mujer	sep.-19	55.713	-0,5%	-2,2%	-1,0%	61.022	-1,6%	-1,7%	-1,3%
EDAD	Menor de 25 años	sep.-19	6.131	14,51%	0,0%	1,1%	7.026	10,2%	0,8%	-0,6%
	Mayor de 25 años	sep.-19	92.773	-0,5%	-2,4%	0,3%	98.599	-1,6%	-2,1%	-1,2%
Contratos		sep.-19	36.228	10,6%	-1,3%	-2,9%	39.835	6,7%	-1,3%	0,8%
Indefinidos		sep.-19	4.673	49,2%	-15,5%	-8,6%	4.709	30,8%	-19,7%	-9,4%
Temporales		sep.-19	31.555	6,6%	0,9%	-2,0%	35.126	4,2%	1,5%	2,4%

* promedio de lo que va de año