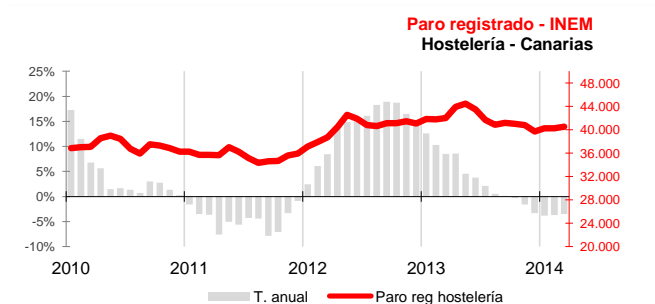
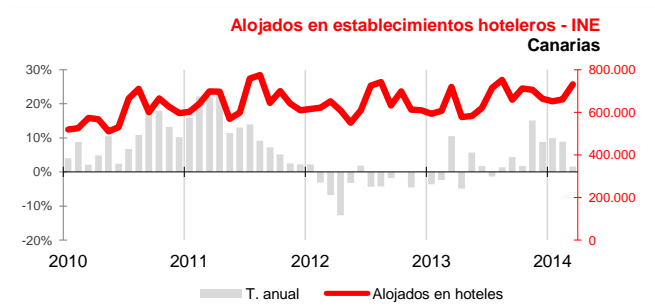
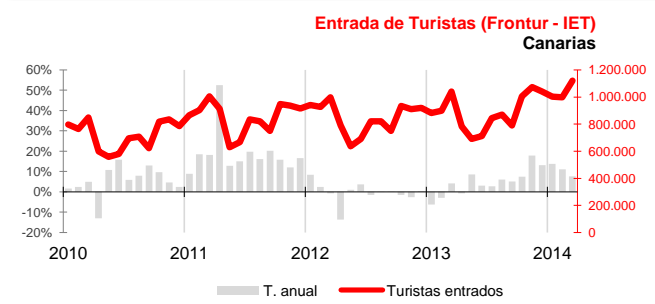


**El año 2014 se inicia con un importante aumento del 10,6% en el turismo extranjero que visitó el Archipiélago**

La actividad hotelera se vio incrementada por la mayor afluencia de viajeros extranjeros alojados que contrarrestaron la caída del turismo nacional. El alza en las pernoctaciones, en el índice de ocupación hotelera y en la tarifa media diaria contribuyeron al aumento de los ingresos por habitación disponible y a la mejora de la situación laboral del sector, con incremento del empleo y reducción del paro.



## Turistas

El número de turistas extranjeros entrados en el Archipiélago durante el primer trimestre de 2014 aumenta un 10,6% sobre las cifras de hace un año, según el movimiento turístico en frontera contabilizado por el Instituto de Estudios Turísticos (IET), continuando así con la tendencia de ascenso que se inició en el segundo trimestre de 2013. Del mismo modo, los datos de AENA publicados por la Consejería de Turismo ponen de manifiesto también el incremento interanual de la entrada de turistas extranjeros (11,5%).

Durante el primer trimestre del año, 974.940 turistas llegaron a las Islas en **compañías aéreas de bajo coste (CBC)**, lo que supuso un importante ascenso anual del 19,3%. Asimismo, los usuarios de **compañías aéreas tradicionales** también aumentaron anualmente, alcanzando en el citado período un porcentaje elevado, aunque inferior en comparación con las **CBC** (8,4%).

## Hoteles

Los **viajeros alojados** en los hoteles canarios, contabilizados por el INE, aumentaron un 6,5% respecto a los turistas alojados hace un año, avance causado por los **viajeros residentes en el extranjero** (12,4%), ya que los **residentes en España** descendieron un 18,3%.

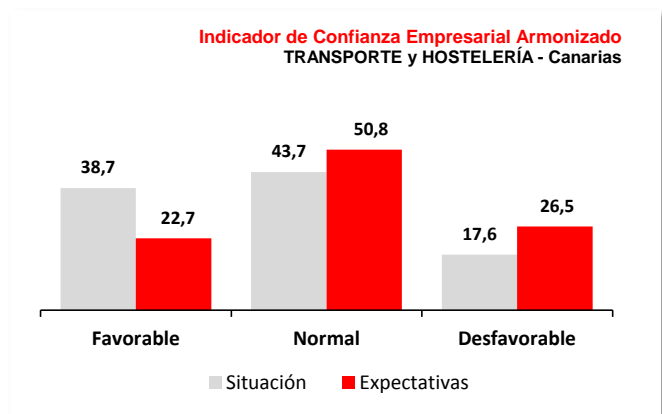
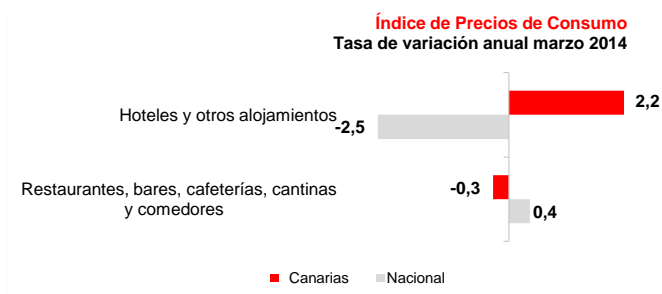
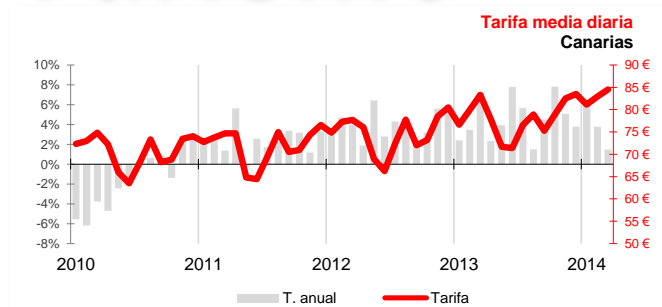
La **estancia media** en el trimestre fue un 1,8% superior a la del primer trimestre de 2013 y el número de **pernoctaciones** creció un 8,7%. El **índice de ocupación** mejora en 3,7 puntos y se sitúa en el mes de marzo en un 75,3%, muy superior a la ocupación media nacional (46,1%).

En cuanto a los **ingresos por habitación disponible**, superan en cada uno de los meses del trimestre a los obtenidos en 2013 (17% en enero, 13,8% en febrero y 8,2% en marzo).

## Mercado de trabajo

El **personal empleado en establecimientos hoteleros**, contabilizado por el INE en su Encuesta de Ocupación en Alojamientos Turísticos, registró un aumento interanual del 3,4% en el promedio del primer trimestre.

Los **afiliados a la seguridad social** en la actividad de hostelería, que engloba alojamiento y restauración, crecieron un 6,3% en su media trimestral respecto al año anterior y también el **paro registrado en hostelería** empezó el año con un buen resultado, descendiendo un 3,7% respecto al primer trimestre del año 2013.



## Precios y gasto turístico

La **tarifa media diaria** de los hoteles canarios se encarece en marzo un 1,5% anual, según el Indicador de Rentabilidad del Sector Hotelero (**ADR**) y el **Índice de Precios Hoteleros** se sitúa en los 102,2 puntos, un 1,5% por encima del de marzo de 2013. En lo que respecta al **Índice de Precios al Consumo (IPC)** se produce una ligera bajada interanual en marzo del 0,1% en el grupo "Hoteles, cafés y restaurantes". Por subgrupos, "Hoteles y otros alojamientos" presenta una tasa de inflación anual del 2,2% en el Archipiélago y "Restaurantes, bares y cafeterías" se reduce en marzo a una tasa anual del -0,3%.

El **gasto turístico total** del primer trimestre en Canarias fue un 14,3% superior al de hace un año, según el Instituto de Estudios Turísticos y el **gasto medio diario por turista** se incrementa ligeramente (0,4%), situándose en los 117,3€/persona/día en marzo.

## Indicador de Confianza Empresarial Armonizado

El **Indicador de Confianza Empresarial Armonizado (ICEA)** de Transporte y Hostelería presenta una avance trimestral moderado y se sitúa en los 122 puntos. El 39% de los empresarios mejoró sus **resultados** durante el primer trimestre del año, frente a tan solo un 18% que experimentó pérdidas. El saldo de situación fue positivo con 21,1 puntos. Las **perspectivas** para el siguiente trimestre fortalecen la estabilidad del sector con un porcentaje de respuestas del 51% del tejido productivo.

## Indicadores

	Fecha	Canarias				España				Fuente
		Último dato	Tasa de variación interanual			Último dato	Tasa de variación interanual			
			último dato	media trim.	media lo que va de año		último dato	media trim.	media lo que va de año	
Movimiento turístico en frontera	mar-14	1.119.506	7,7%	10,6%	10,6%	3.900.240	0,7%	7,2%	7,2%	IET(Frontur)
Entrada de turistas extranjeros	mar-14	1.128.043	8,5%	11,5%	11,5%					AENA
Pasajeros en compañías de bajo coste	mar-14	350.279	12,9%	19,3%	19,3%	1.883.629	0,1%	7,08%	7,1%	IET
Viajeros Alojados Hoteles	mar-14	731.729	1,6%	6,5%	6,5%	5.714.082	-7,4%	0,5%	0,5%	INE
Residentes en España	mar-14	112.418	-27,3%	-18,3%	-18,3%	3.158.532	-12,2%	-2,37%	-2,4%	INE
Residentes en Extranjero	mar-14	619.311	9,5%	12,4%	12,4%	2.555.551	-0,7%	4,4%	4,4%	INE
Pernoctaciones Hoteles	mar-14	5.413.201	5,6%	8,7%	8,7%	17.613.468	-6,4%	1,0%	1,0%	INE
Estancia media Hoteles	mar-14	7,4	3,9%	1,8%	1,8%	3,1	1,0%	0,4%	0,4%	INE
Índice de Ocupación	mar-14	75,3%	3,7	17,3	17,3	46,1%	-0,6	4,3	4,3	INE
Gasto Turístico total (millones €)	mar-14	1.303 M€	14,2%	14,3%	14,3%	3.982 M€	6,6%	8,0%	8,0%	IET
Gasto medio diario por turista (€)	mar-14	117,3 €	4,7%	0,4%	0,4%	121,6 €	10,6%	2,1%	2,1%	IET
Ingresos por habitación disponible (€) (1)	mar-14	71,8 €	8,2%			35,8	2,9%			INE
Tarifa media diaria (€) (1)	mar-14	84,5 €	1,5%			68,3 €	0,3%			INE
Índice Precios Hoteleros (Índice)	mar-14	102,23	1,5%	2,4%	2,4%	86,49	-1,5%	-0,5%	-0,5%	INE
IPC Hoteles, cafés y restaurantes (Índice)	mar-14	101,31	-0,1%	-0,2%	-0,2%	101,11	0,2%	0,2%	0,2%	INE
IPC Turismo y hostelería (Índice)	mar-14	101,85	-0,3%	-0,1%	-0,1%	101,75	0,0%	0,3%	0,3%	INE
IPC Restaurantes, bares y cafeterías (Índice)	mar-14	101,21	-0,3%	-0,3%	-0,3%	101,86	0,4%	0,4%	0,4%	INE
IPC Hoteles y otros alojamientos (Índice)	mar-14	103,02	2,2%	2,0%	2,0%	91,04	-2,5%	-2,0%	-2,0%	INE
Personal empleado establecimientos hoteleros	mar-14	39.540	4,4%	3,4%	3,4%	152.307	-3,8%	-1,8%	-1,8%	INE
Afiliados a la seguridad social hostelería	mar-14	117.893	5,9%	6,3%	6,3%	1.267.512	1,3%	2,3%	2,3%	MTAS
Paro registrado hostelería	mar-14	40.523	-3,5%	-3,7%	-3,7%	483.836	1,0%	0,4%	0,4%	INEM

(1)- Debido a distintas actualizaciones en los directorios de establecimientos, no son directamente comparables los datos de distintos años.

## Indicador de Confianza Empresarial Armonizado Transporte y Hostelería

Indicador de Confianza Empresarial (abril 2014)

	Canarias			Fuente
	Balance de Situación I Trim 14	Balance de Expectativas II Trim 14	ICE	
Indicador de Confianza Empresarial (abril 2014)	21,1	-3,8	122,2	ISTAC