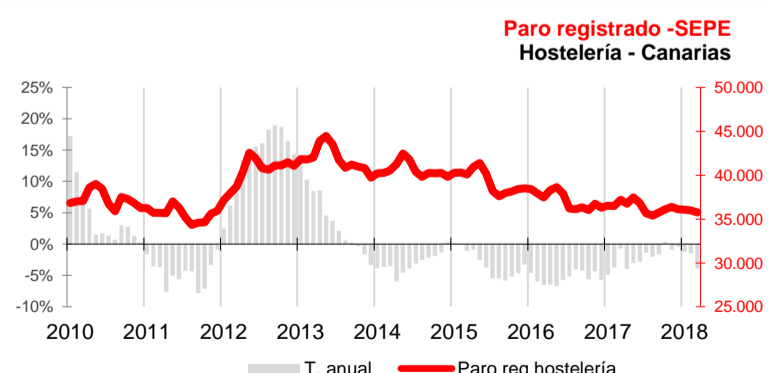
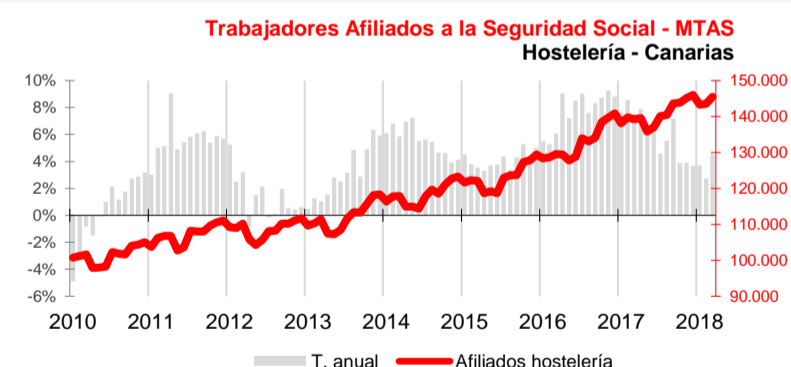
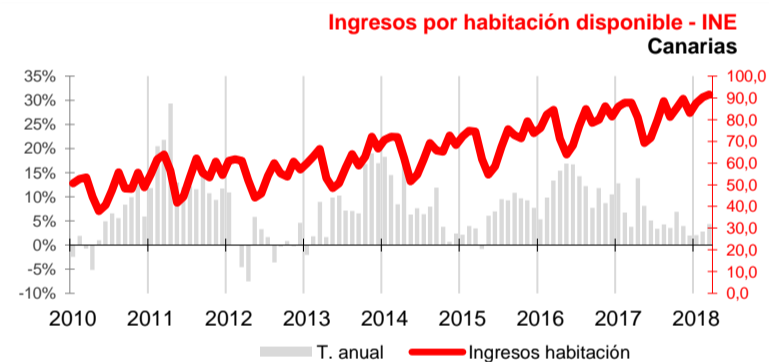
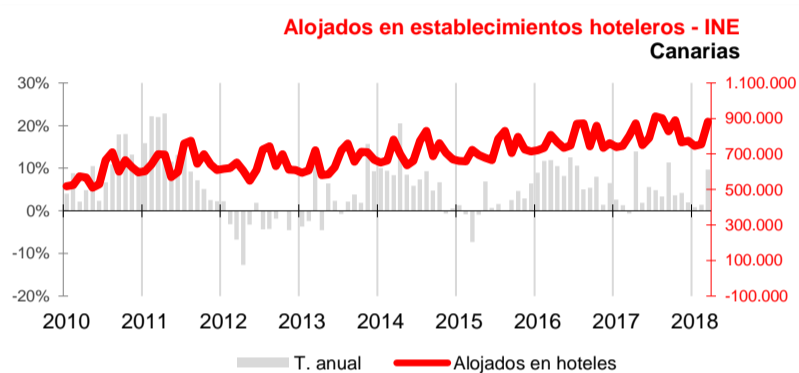
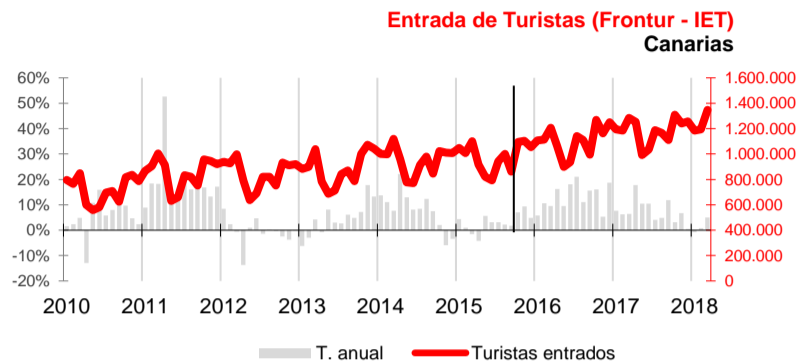


## El año 2018 se inicia con un aumento del 1,7% en el turismo extranjero que visitó el Archipiélago

La actividad hotelera se vio incrementada, especialmente por los viajeros nacionales alojados. Continúa la mejora en el mercado de trabajo del sector con aumentos del personal empleado en establecimientos hoteleros y afiliaciones a la Seguridad Social y descensos del paro registrado en hostelería.



### Turistas

Según la Encuesta de **Movimientos Turísticos en Frontera** realizada por el INE, el número de turistas extranjeros entrados en el Archipiélago durante el primer trimestre de 2018 asciende a 3.724.275, cifra que supone un incremento del 1,7% respecto al mismo trimestre de 2017. Este crecimiento anual es inferior al registrado a nivel nacional, que se cifró en el 6%. Del mismo modo, los datos de AENA publicados por la Consejería de Turismo ponen de manifiesto un incremento interanual de la entrada de turistas extranjeros (2%).

Durante el primer trimestre del año, 1.609.330 turistas llegaron a las Islas en **compañías aéreas de bajo coste (CBC)**, lo que supuso un importante incremento anual del 10,9%. Los usuarios de **compañías aéreas tradicionales** registraron un descenso anual, durante el mismo trimestre del -3,9%.

### Hoteles

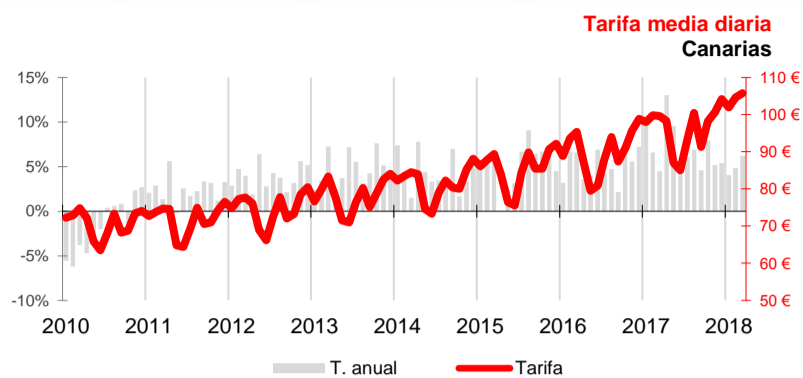
Los viajeros alojados en los hoteles canarios, contabilizados por el INE, aumentaron durante el primer trimestre del año un 4,1% respecto a los de hace un año, avance causado tanto por los viajeros **residentes en el extranjero** (2,3%), como, principalmente, por los **residentes en España** (15,7%). La **estancia media** en el trimestre fue un 4,4% inferior a la del primer trimestre de 2017 y el número de **pernoctaciones** descendió un 0,7%. El **índice de ocupación** cae 0,1 puntos y se sitúa en el mes de marzo en un 76,7%, por encima de la ocupación media nacional (53,6%).

En cuanto a los **ingresos por habitación disponible**, superan en cada uno de los meses del trimestre a los obtenidos en 2017 (2,1% en enero, 2,8% en febrero y 4,4% en marzo).

### Mercado de trabajo

El **personal empleado en establecimientos hoteleros**, contabilizado por el INE en su Encuesta de Ocupación en Alojamientos Turísticos, registró un aumento interanual del 3,4% en el promedio del primer trimestre.

Los **afiliados a la seguridad social** en la actividad de hostelería, que engloba alojamiento y restauración, crecieron un 3,6% en su media trimestral respecto al año anterior y también el **paro registrado en hostelería** continúa la tendencia de descenso y, en el primer trimestre, cae un 2,2% respecto al mismo período del año 2017, retroceso inferior al nacional (-3,9%).



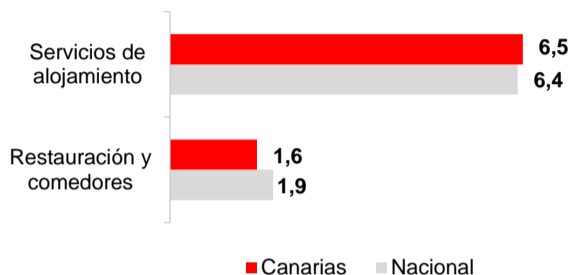
## Precios y gasto turístico

La **tarifa media diaria** de los hoteles canarios se encarece en marzo un 6,2% anual, según el Indicador de Rentabilidad del Sector Hotelero (**ADR**) y el **Índice de Precios Hoteleros** se sitúa en los 129,6 puntos, 5,6% por encima del de marzo de 2017.

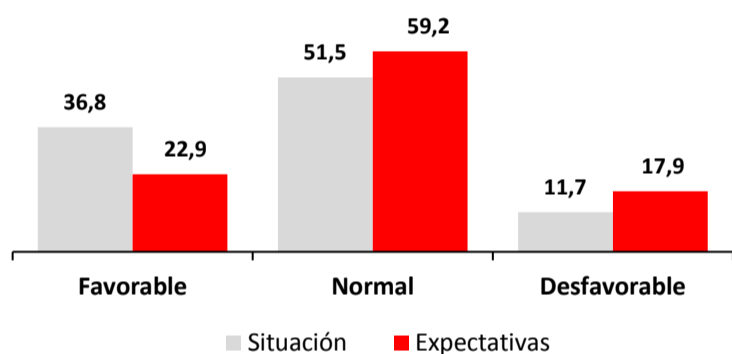
En lo que respecta al **Índice de Precios al Consumo (IPC)** se produce un incremento interanual en marzo del 1,9% en el grupo "Restaurantes y hoteles". Por subgrupos, "Servicios de alojamiento" presenta una tasa de inflación anual del 6,5% en el Archipiélago y "Restauración y comedores" aumenta en marzo a una tasa anual del 1,6%.

El **gasto turístico total**, según la nueva metodología de la encuesta EGATUR que realiza el INE, fue en el primer trimestre en Canarias un 3,5% superior al de hace un año y el **gasto medio diario por turista** crece en este período un 4,5%, situándose en los 139€/persona/día en marzo.

**Índice de Precios de Consumo**  
Tasa de variación anual marzo 2018



**Indicador de Confianza Empresarial Armonizado**  
TRANSPORTE y HOSTELERÍA - Canarias



## Indicador de Confianza Empresarial Armonizado

En el sector de Transporte y Hostelería el nivel de confianza empresarial retrocede un 6,5%, la mayor caída registrada en este sector desde el inicio de la encuesta. A pesar de eso tan solo un 12% de los empresarios afirmó haber experimentado un retroceso en su actividad, frente a un 37% que puso de manifiesto haberlos mejorado. En las previsiones para el segundo trimestre, aumentan las expectativas de estabilidad hasta el 59% y un 23% espera incrementar su actividad frente a un 18% que supone un retroceso.

## Indicadores

	Fecha	Canarias				España				Fuente
		Último dato	Tasa de variación interanual			Último dato	Tasa de variación interanual			
			último dato	media trim.	media lo que va de año		último dato	media trim.	media lo que va de año	
Movimiento turístico en frontera	mar.-18	1.347.620	5,0%	1,7%	1,7%	5.383.687	9,6%	6,0%	6,0%	INE
Entrada de turistas extranjeros	mar.-18	1.365.518	4,7%	2,0%	2,0%					AENA
Pasajeros en compañías de bajo coste	mar.-18	564.920	12,6%	10,9%	10,9%	3.403.526	15,8%	13,9%	13,9%	IET
Viajeros Alojados Hoteles	mar.-18	881.217	9,6%	4,1%	4,1%	7.521.175	8,7%	5,0%	5,0%	INE
Residentes en España	mar.-18	145.905	29,0%	15,7%	15,7%	4.127.149	11,4%	5,8%	5,8%	INE
Residentes en Extranjero	mar.-18	735.313	6,5%	2,3%	2,3%	3.394.027	5,6%	4,1%	4,1%	INE
Pernoctaciones Hoteles	mar.-18	5.912.237	1,1%	-0,7%	-0,7%	21.965.769	7,1%	3,5%	3,5%	INE
Estancia media Hoteles	mar.-18	6,7	-7,8%	-4,4%	-4,4%	2,9	-1,4%	-1,4%	-1,4%	INE
Índice de Ocupación	mar.-18	76,7%	-0,1	-2,9	-2,9	53,6%	1,8	3,1	3,1	INE
Gasto Turístico total (millones €)	mar.-18	1.614 M€	6,8%	3,5%	3,5%	5.727 M€	12,1%	7,7%	7,7%	INE
Gasto medio diario por turista (€)	mar.-18	139,0 €	-1,4%	4,5%	4,5%	142,0 €	0,7%	3,7%	3,7%	INE
Ingresos por habitación disponible (€) (1)	mar.-18	91,5 €	4,4%			49,9 €	6,1%			INE
Tarifa media diaria (€) (1)	mar.-18	105,8 €	6,2%			81,7 €	5,2%			INE
Índice Precios Hoteleros (Índice)	mar.-18	129,62	5,6%	4,4%	4,4%	103,36	4,8%	3,7%	3,7%	INE
IPC Restaurantes y hoteles (Índice)	mar.-18	103,73	1,9%	2,2%	2,2%	103,03	2,2%	2,1%	2,1%	INE
IPC Turismo y hostelería (Índice)	mar.-18	104,31	2,4%	2,2%	2,2%	103,74	2,8%	2,2%	2,2%	INE
IPC Restauración y comedores (Índice)	mar.-18	102,72	1,6%	1,7%	1,7%	102,87	1,9%	1,8%	1,8%	INE
IPC Servicios de alojamiento (Índice)	mar.-18	119,50	6,5%	8,7%	8,7%	104,10	6,4%	5,1%	5,1%	INE
Personal empleado establecimientos hoteleros	mar.-18	47.400	4,1%	3,4%	3,4%	179.888	5,0%	2,7%	2,7%	INE
Afiliados a la seguridad social hostelería	mar.-18	145.493	4,5%	3,6%	3,6%	1.588.694	6,8%	4,6%	4,6%	MTAS
Paro registrado hostelería	mar.-18	35.760	-3,9%	-2,2%	-2,2%	403.896	-6,2%	-3,9%	-3,9%	SEPE

(1)- Debido a distintas actualizaciones en los directorios de establecimientos, no son directamente comparables los datos de distintos años.

## Indicador de Confianza Empresarial Armonizado

### Transporte y Hostelería

	Canarias		ICE	Variación	Fuente
	Balance Situación I Trim 18	Balance Expectativas II Trim 18			
Indicador de Confianza Empresarial (abril 2018)	25,1	5,0	126,0	-6,5%	ISTAC