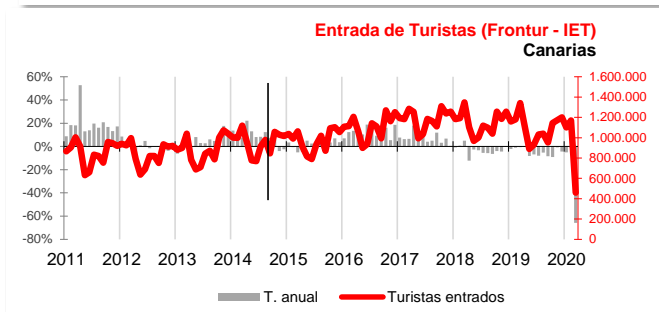


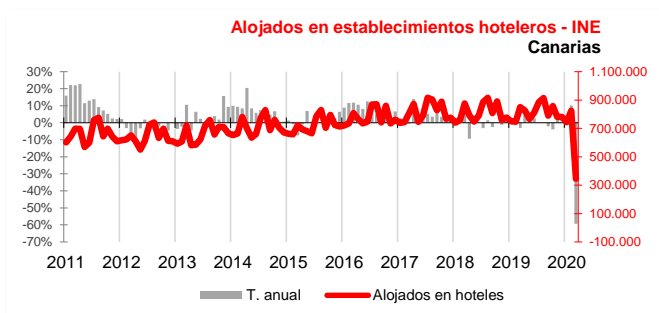
La llegada de turistas extranjeros y el gasto turístico total se derrumban

La caída del número de turistas extranjeros entrados en el trimestre se cifra en el -25,7% y del gasto turístico total en el -25,8%. La actividad hotelera registró un 18,5% menos de viajeros alojados, tanto nacionales como extranjeros. El mercado de trabajo registra resultados negativos en todos los indicadores. El sector muestra un deterioro máximo en su nivel de confianza.



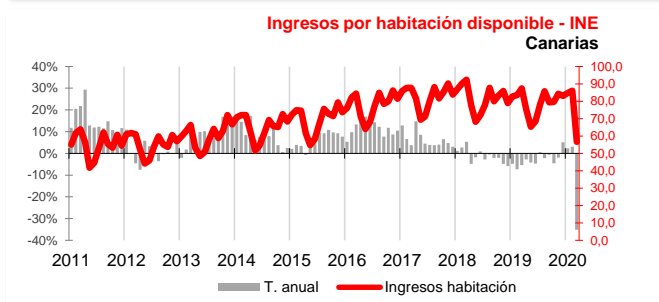
Turistas

Según la **Encuesta de Movimientos Turísticos en Frontera** realizada por el INE, el número de **turistas extranjeros** entrados en el Archipiélago durante el primer trimestre de 2020 asciende a 2.731.780, cifra que supone un descenso del 25,7% respecto al mismo trimestre de 2019, muy similar al registrado a nivel nacional (-25,6%). Del mismo modo, los datos de AENA publicados por la Consejería de Turismo ponen de manifiesto también una importante caída interanual en la entrada de turistas extranjeros (-25,9%). Durante el primer trimestre del año, 1.445.477 turistas llegaron a las Islas en compañías aéreas de bajo coste (CBC), lo que supuso una disminución anual del 21,3%. Igualmente, los usuarios de compañías aéreas tradicionales registraron un descenso anual durante el mismo trimestre del -30,6%.



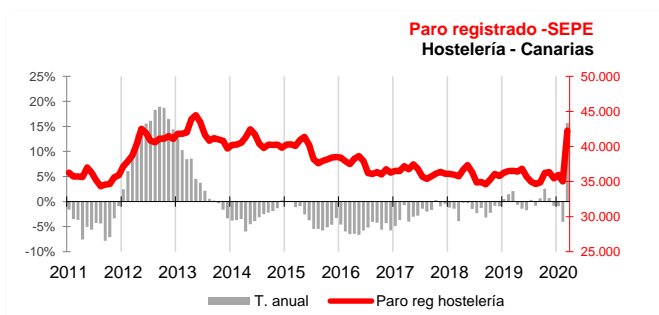
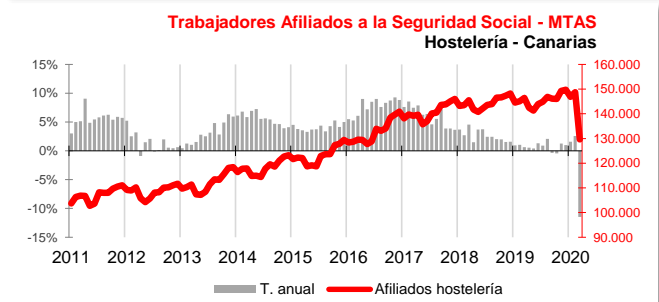
Hoteles

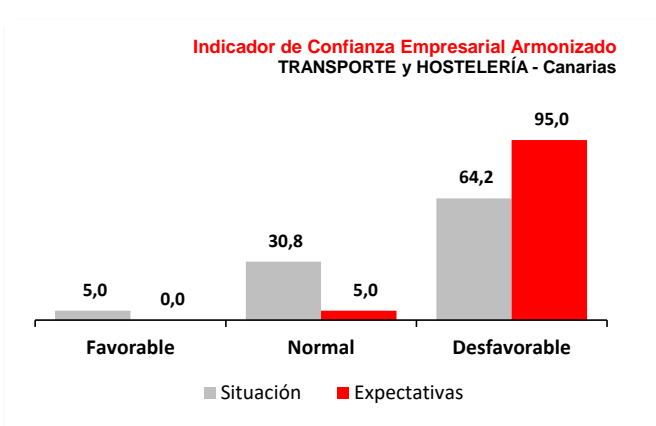
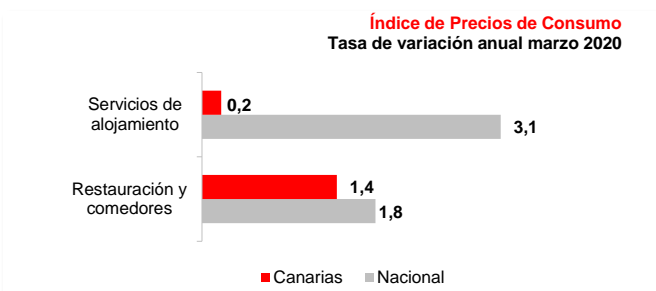
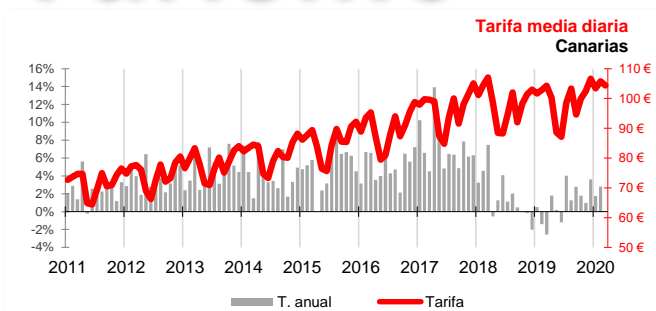
Los **viajeros alojados** en los hoteles canarios, contabilizados por el INE, descendieron durante el primer trimestre del año un 18,5% respecto a los de hace un año. Esta caída se debió tanto al descenso del número de viajeros **residentes en el extranjero** (-18,9%) como a los **residentes en España** (-16,6%). La **estancia media** en el trimestre fue un 3,8% superior a la del 2019 y el número de pernoctaciones descendió un 16,7%. El **índice de ocupación** cae 29,6 puntos y se sitúa en el mes de marzo en un 42,8%, por encima de la ocupación media nacional (28,9%). En cuanto a los **ingresos por habitación disponible**, son superiores en los dos primeros meses del año, 2,4% en enero y 3,1% en febrero, y, como era de esperar, caen bruscamente en marzo, -35,1%.



Mercado de trabajo

El **personal empleado en establecimientos hoteleros**, contabilizado por el INE en su Encuesta de Ocupación en Alojamientos Turísticos, registró un descenso interanual del 7,8% en el promedio del primer trimestre. Los **afiliados a la seguridad social** en la actividad de hostelería, que engloba alojamiento y restauración, cayeron un 2,5% en su media trimestral respecto al año anterior, rompiendo la tendencia de crecimiento iniciada en la segunda mitad del año 2010 y también el **paro registrado** en hostelería registra un aumento del 3,6% respecto al mismo período del año 2019.





Precios y gasto turístico

La **tarifa media diaria** de los hoteles canarios aumenta en marzo un 0,1% anual, según el Indicador de Rentabilidad del Sector Hotelero (**ADR**) y el **Índice de Precios Hoteleros** se sitúa en los 127,8 puntos, 1% por debajo del de marzo de 2019.

En lo que respecta al **Índice de Precios al Consumo (IPC)** se produce un incremento interanual en marzo del 1,3% en el grupo "Restaurantes y hoteles". Por subgrupos, "Servicios de alojamiento" presenta una tasa de inflación anual del 0,2% en el Archipiélago y "Restauración y comedores" aumenta en marzo a una tasa anual del 1,4%.

El **gasto turístico total**, según la nueva metodología de la encuesta EGATUR que realiza el INE, fue en el primer trimestre en Canarias un 25,8% inferior al de hace un año, sin embargo, el gasto medio diario por turista crece en este período un 6%, situándose en los 148€/persona/día en marzo.

Indicador de Confianza Empresarial Armonizado

El sector de Transporte y Hostelería registra la mayor caída en la encuesta del ICE (-35,5%).

El sector muestra un deterioro máximo en su nivel de confianza con un 95% de empresarios afirmando una caída en su actividad. Un 5% espera mantener los mismos resultados alcanzados en el primer trimestre del año y ninguno apunta avances ante la incertidumbre y las dificultades que se han de salvar para que el sector pueda ir retomando la actividad.

Indicadores

Indicadores	Fecha	Canarias				España				Fuente
		Último dato	Tasa de variación interanual			Último dato	Tasa de variación interanual			
			último dato	media trim.	media lo que va de año		último dato	media trim.	media lo que va de año	
Movimiento turístico en frontera	mar.-20	459.947	-65,7%	-25,7%	-25,7%	2.018.323	-64,3%	-25,6%	-25,6%	INE
Entrada de turistas extranjeros	mar.-20	459.705	-65,9%	-25,9%	-25,9%					AENA
Pasajeros en compañías de bajo coste	mar.-20	243.624	-62,9%	-21,3%	-21,3%	1.226.291	-65,7%	-24,5%	-24,5%	IET
Viajeros Alojados Hoteles	mar.-20	345.158	-59,4%	-18,5%	-18,5%	2.628.654	-65,1%	-21,9%	-21,9%	INE
Residentes en España	mar.-20	54.615	-60,8%	-16,6%	-16,6%	1.434.190	-64,4%	-20,7%	-20,7%	INE
Residentes en Extranjero	mar.-20	290.543	-59,1%	-18,9%	-18,9%	1.194.464	-65,9%	-23,3%	-23,3%	INE
Pernotaciones Hoteles	mar.-20	2.656.642	-53,5%	-16,7%	-16,7%	8.369.465	-61,1%	-21,6%	-21,6%	INE
Estancia media Hoteles	mar.-20	7,7	14,4%	3,8%	3,8%	3,2	11,2%	2,5%	2,5%	INE
Índice de Ocupación	mar.-20	42,8%	-29,6	-28,5	-28,5	28,9%	-23,9	-21,5	-21,5	INE
Gasto Turístico total (millones €)	mar.-20	611 M€	-64,9%	-25,8%	-25,8%	2.215 M€	-63,3%	-23,8%	-23,8%	INE
Gasto medio diario por turista (€)	mar.-20	148,0 €	3,5%	6,0%	6,0%	152,0 €	0,7%	3,2%	3,2%	INE
Ingresos por habitación disponible (€) (1)	mar.-20	56,7 €	-35,1%			29,7 €	-41,0%			INE
Tarifa media diaria (€) (1)	mar.-20	104,4 €	0,1%			78,0 €	-4,2%			INE
Índice Precios Hoteleros (Índice)	mar.-20	127,79	-1,0%	0,5%	0,5%	99,39	-3,3%	-0,5%	-0,5%	INE
IPC Restaurantes y hoteles (Índice)	mar.-20	106,96	1,3%	1,5%	1,5%	106,81	1,9%	2,0%	2,0%	INE
IPC Turismo y hostelería (Índice)	mar.-20	106,41	1,0%	1,5%	1,5%	106,15	1,6%	1,9%	1,9%	INE
IPC Restauración y comedores (Índice)	mar.-20	106,20	1,4%	1,4%	1,4%	106,62	1,8%	1,9%	1,9%	INE
IPC Servicios de alojamiento (Índice)	mar.-20	118,46	0,2%	2,5%	2,5%	108,10	3,1%	3,4%	3,4%	INE
Personal empleado establecimientos hoteleros	mar.-20	37.376	-21,9%	-7,8%	-7,8%	123.711	-41,7%	-10,2%	-10,2%	INE
Afiliados a la seguridad social hostelería	mar.-20	129.668	-11,5%	-2,5%	-2,5%	1.403.166	-12,4%	-1,8%	-1,8%	MTAS
Paro registrado hostelería	mar.-20	42.244	15,7%	3,6%	3,6%	482.232	19,3%	5,3%	5,3%	SEPE

(1)- Debido a distintas actualizaciones en los directorios de establecimientos, no son directamente comparables los datos de distintos años.

Indicador de Confianza Empresarial Armonizado Transporte y Hostelería

Indicador de Confianza Empresarial (abril 2020)	Canarias				Fuente
	Balance Situación I Trim 20	Balance Expectativas II Trim 20	ICE	Variación	
	-59,2	-95,0	71,3	-35,5%	ISTAC