

Durante el segundo trimestre se mantiene el número de turistas extranjeros entrados en el Archipiélago, al registrarse tan solo una leve variación a la baja de 697 visitantes

Se mantiene la mejora en el mercado de trabajo del sector con aumentos del personal empleado en establecimientos hoteleros y afiliaciones a la Seguridad Social y descensos del paro registrado. Los hoteles registran un aumento de turistas alojados, tanto nacionales como extranjeros, y también de pernотaciones, pero la estancia media disminuye en el trimestre.

Turistas

El número de **turistas extranjeros** entrados en el Archipiélago durante el segundo trimestre de 2015 no registra variación porcentual respecto a las cifras de hace un año, aunque según el movimiento turístico en frontera contabilizado por el Instituto de Estudios Turísticos (IET), disminuyó en 697. Este descenso trimestral contrasta con el aumento del 3,6% registrado a nivel nacional. Del mismo modo, los datos de AENA publicados por la Consejería de Turismo ponen de manifiesto también la ligera caída interanual de la entrada de turistas extranjeros (-0,4%).

Durante el segundo trimestre del año, 1.047.111 turistas llegaron a las Islas en **compañías aéreas de bajo coste** (CBC), lo que supuso un ascenso anual del 4,2%. Por el contrario, los usuarios de **compañías aéreas tradicionales** descendieron anualmente un 3,3%.

Hoteles

Los **viajeros alojados** en los hoteles canarios, contabilizados por el INE, aumentaron un 2,1% respecto a los de hace un año, avance causado tanto por los viajeros **residentes en el extranjero** (1,8%), como por los **residentes en España** (2,8%).

La **estancia media** en el trimestre fue un 1,1% inferior a la del segundo trimestre de 2014 y el número de **pernотaciones** creció un 0,8%. El **índice de ocupación** sube 0,8 puntos y se sitúa en el mes de junio en un 69,7%, por encima de la ocupación media nacional (60,1%).

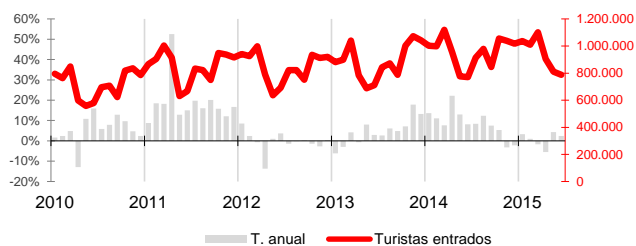
En cuanto a los **ingresos por habitación disponible**, descienden anualmente en abril un 1,2%, sin embargo en mayo y junio superan a los obtenidos en 2014 en 6,5% y 6,9% respectivamente.

Mercado de trabajo

El **personal empleado en establecimientos hoteleros**, contabilizado por el INE en su Encuesta de Ocupación en Alojamientos Turísticos, registró un aumento interanual del 2,5% en el promedio del segundo trimestre.

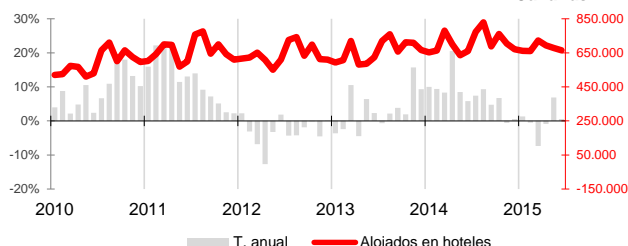
Los **afiliados a la seguridad social** en la actividad de hostelería, que engloba alojamiento y restauración, crecieron un 3,6% en su media trimestral respecto al año anterior y también el **paro registrado en hostelería** continúa la tendencia de descenso y, en el segundo trimestre, cae un 2,4% respecto al mismo período del año 2014, descenso ligeramente superior al nacional (-2,2%).

Entrada de Turistas (Frontur - IET)
Canarias



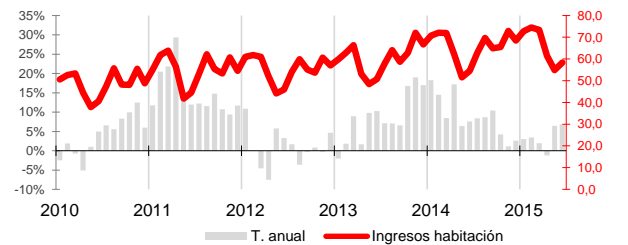
T. anual Turistas entrados

Alojados en establecimientos hoteleros - INE
Canarias



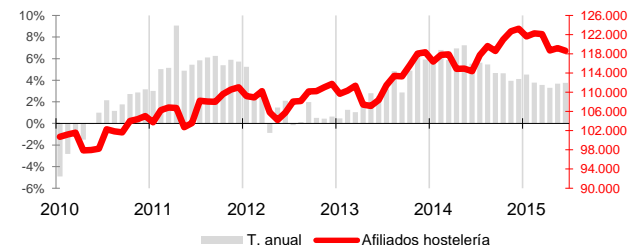
T. anual Alojados en hoteles

Ingresos por habitación disponible - INE
Canarias



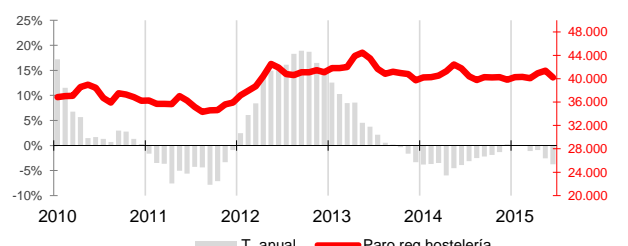
T. anual Ingresos habitación

Trabajadores Afiliados a la Seguridad Social - MTAS
Hostelería - Canarias

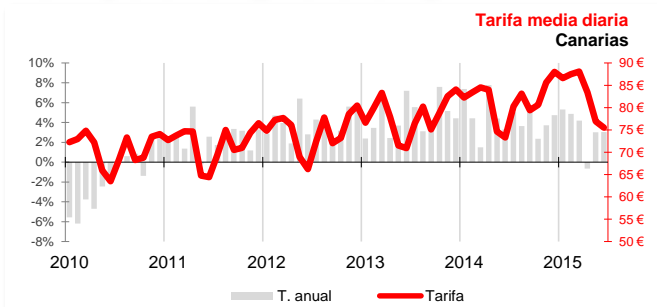


T. anual Afiliados hostelería

Paro registrado - SEPE
Hostelería - Canarias



T. anual Paro reg hostelería

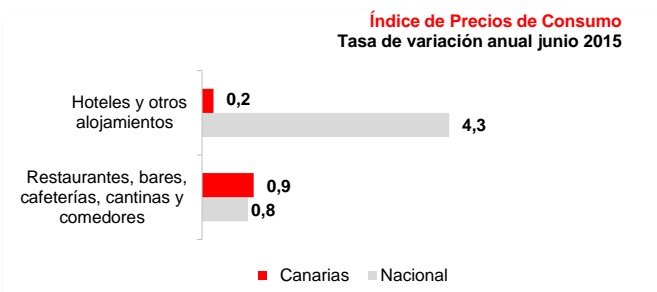


Precios y gasto turístico

La **tarifa media diaria** de los hoteles canarios se encarece en junio un 3,1% anual, según el Indicador de Rentabilidad del Sector Hotelero (**ADR**) y el **Índice de Precios Hoteleros** se sitúa en los 108,5 puntos, un 3,8% por encima del de junio de 2014.

En lo que respecta al **Índice de Precios al Consumo (IPC)** se produce un incremento interanual en junio del 0,9% en el grupo "Hoteles, cafés y restaurantes". Por subgrupos, "Hoteles y otros alojamientos" presenta una tasa de inflación anual del 0,2% en el Archipiélago y "Restaurantes, bares y cafeterías" aumenta en junio a una tasa anual del 0,9%.

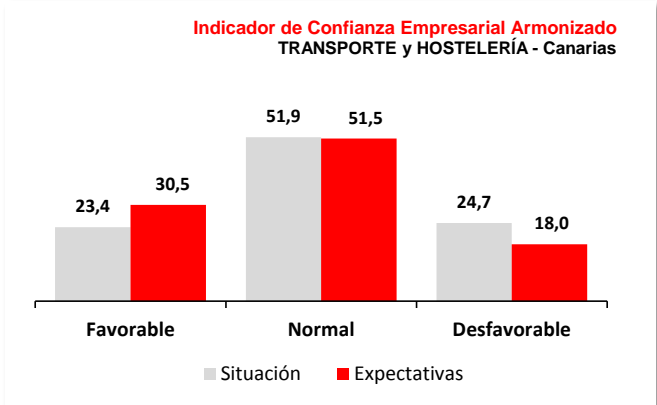
El **gasto turístico total** del segundo trimestre en Canarias fue un 7,7% superior al de hace un año, según el Instituto de Estudios Turísticos, al igual que el **gasto medio diario por turista**, que crece en este período un 11,6%, situándose en los 109,6€/persona/día en junio.



Indicador de Confianza Empresarial Armonizado

La menor actividad turística en el segundo trimestre de cada año ha influido en que durante este período haya sido mayor el porcentaje de empresarios de hostelería y transportes pesimistas (25%) frente a los optimistas (23%).

Sin embargo, las expectativas para la temporada estival son halagüeñas, con un mayor porcentaje de empresarios afirmando que mejorará sus resultados, un 31% frente a tan solo un 18% de respuestas desfavorables.



Indicadores

	Fecha	Último dato	Canarias			España			Fuente	
			Tasa de variación interanual			Tasa de variación interanual				
			último dato	media trim.	media lo que va de año	último dato	media trim.	media lo que va de año		
Movimiento turístico en frontera	jun.-15	787.879	2,4%	0,0%	0,4%	6.672.908	1,4%	3,6%	4,2%	IET(Frontur)
Entrada de turistas extranjeros	jun.-15	795.647	1,3%	-0,4%	0,3%					AENA
Pasajeros en compañías de bajo coste	jun.-15	355.884	8,6%	4,2%	6,4%	3.705.677	8,8%	7,97%	10,3%	IET
Viajeros Alojados Hoteles	jun.-15	664.740	0,6%	2,1%	-0,3%	9.434.356	4,4%	5,2%	5,7%	INE
Residentes en España	jun.-15	188.261	1,6%	2,8%	1,8%	4.545.729	6,4%	5,48%	6,6%	INE
Residentes en Extranjero	jun.-15	476.479	0,2%	1,8%	-0,8%	4.888.627	2,5%	5,0%	4,7%	INE
Pernoctaciones Hoteles	jun.-15	4.783.801	1,0%	0,8%	-2,2%	32.062.337	1,6%	3,2%	3,3%	INE
Estancia media Hoteles	jun.-15	7,2	0,4%	-1,1%	-1,8%	3,4	-2,6%	-1,8%	-2,2%	INE
Índice de Ocupación	jun.-15	69,7%	0,8	1,7	-5,4	60,1%	0,9	5,3	11,5	INE
Gasto Turístico total (millones €)	jun.-15	785 M€	9,2%	7,7%	2,3%	6.478 M€	4,3%	7,7%	7,4%	IET
Gasto medio diario por turista (€)	jun.-15	109,6 €	8,6%	11,6%	7,5%	114,6 €	3,5%	5,0%	4,1%	IET
Ingresos por habitación disponible (€) (1)	jun.-15	58,3 €	6,9%			41,2	11,8%			INE
Tarifa media diaria (€) (1)	jun.-15	75,5 €	3,1%			76,2 €	7,4%			INE
Índice Precios Hoteleros (Índice)	jun.-15	108,54	3,8%	1,6%	3,0%	99,71	5,8%	4,3%	3,6%	INE
IPC Hoteles, cafés y restaurantes (Índice)	jun.-15	102,06	0,9%	1,0%	1,1%	103,13	1,0%	0,8%	0,7%	INE
IPC Turismo y hostelería (Índice)	jun.-15	103,13	1,1%	1,1%	1,3%	104,26	1,2%	1,0%	1,0%	INE
IPC Restaurantes, bares y cafeterías (Índice)	jun.-15	102,26	0,9%	1,0%	1,0%	102,67	0,8%	0,7%	0,6%	INE
IPC Hoteles y otros alojamientos (Índice)	jun.-15	98,33	0,2%	1,7%	1,8%	108,66	4,3%	2,6%	2,2%	INE
Personal empleado establecimientos hoteleros	jun.-15	38.910	2,8%	2,5%	1,6%	231.705	3,7%	2,6%	2,2%	INE
Afiliados a la seguridad social hostelería	jun.-15	118.670	3,7%	3,6%	3,8%	1.492.108	4,6%	4,8%	5,2%	MTAS
Paro registrado hostelería	jun.-15	40.222	-3,7%	-2,4%	-1,4%	407.968	-2,7%	-2,2%	-1,7%	SEPE

(1) Debido a distintas actualizaciones en los directorios de establecimientos, no son directamente comparables los datos de distintos años.

Indicador de Confianza Empresarial Armonizado

Transporte y Hostelería

Indicador de Confianza Empresarial (julio 2015)

	Canarias			Fuente
	Balance de Situación	Balance de Expectativas	ICE	
	II Trim 15	III Trim 15		
	-1,3	12,5	120,5	ISTAC