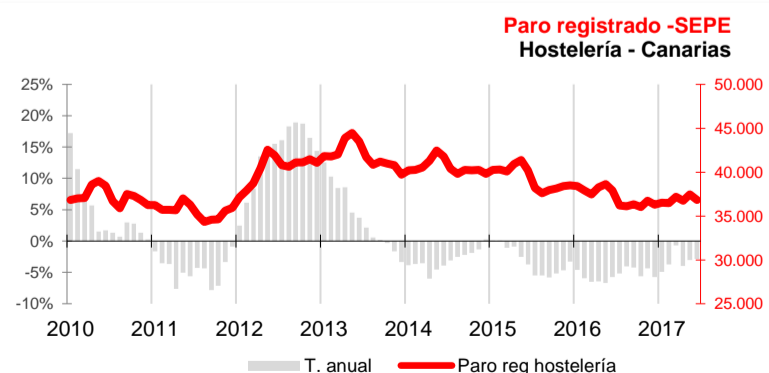
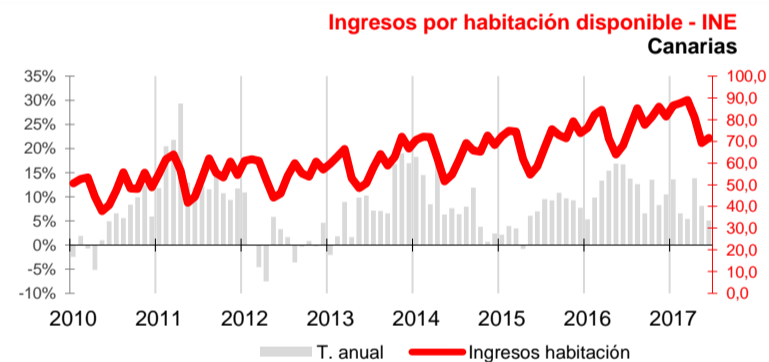
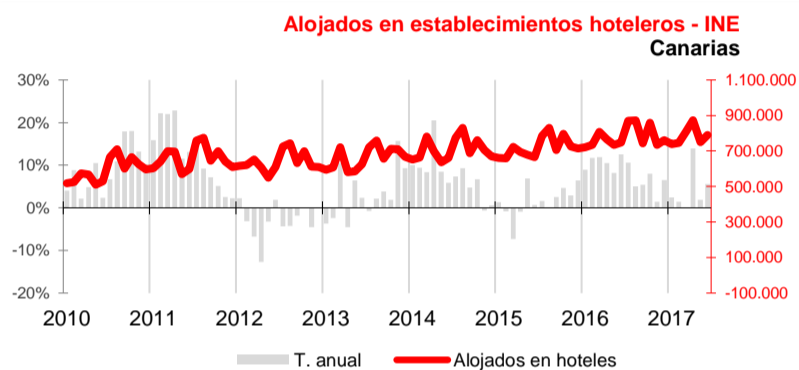
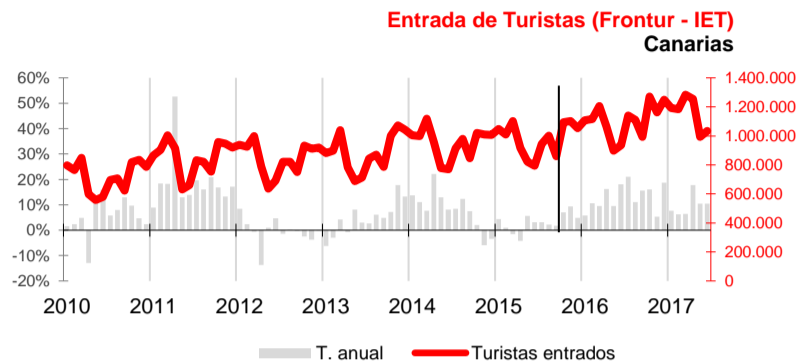


La mayor afluencia de turistas y de viajeros alojados mejora el empleo en establecimientos hoteleros

Continúa la mejora en el mercado de trabajo del sector con aumentos del personal empleado en establecimientos hoteleros y afiliaciones a la Seguridad Social y descensos del paro registrado en hostelería. La actividad hotelera continúa incrementándose por la afluencia de viajeros tanto extranjeros como nacionales.



Turistas

Según la Encuesta de Movimientos Turísticos en Frontera, realizada por el INE desde octubre de 2015, el número de **turistas extranjeros** entrados en el Archipiélago durante el segundo trimestre de 2017 asciende a 3.282.706, cifra que supone un incremento del 13,2% respecto al mismo trimestre de 2016. Este crecimiento anual es superior al registrado a nivel nacional, que se cifró en el 12,9%. Del mismo modo, los datos de AENA publicados por la Consejería de Turismo ponen de manifiesto un incremento interanual de la entrada de turistas extranjeros (13,1%).

Durante el segundo trimestre del año, 1.475.472 turistas llegaron a las Islas en **compañías aéreas de bajo coste (CBC)**, lo que supuso un importante incremento anual del 28,4%, muy superior al registrado por los usuarios de **compañías aéreas tradicionales** durante el mismo trimestre (2,8%).

Hoteles

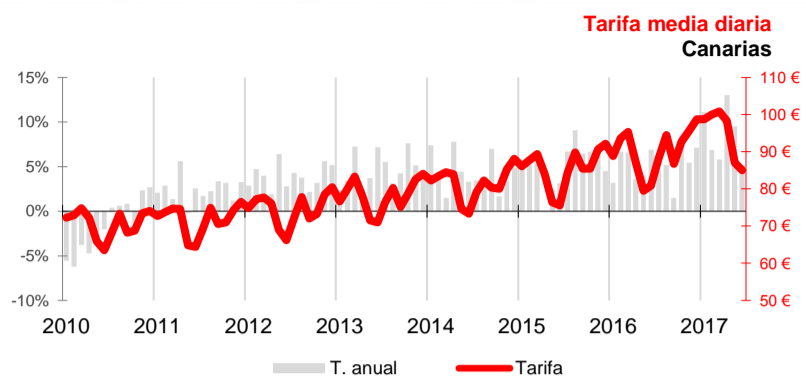
Los **viajeros alojados** en los hoteles canarios, contabilizados por el INE, aumentaron durante el segundo trimestre del año 2017 un 7,2% respecto a los de hace un año, avance causado tanto por los viajeros **residentes en el extranjero** (7,8%) como por los **residentes en España** (5,4%). La **estancia media** en el trimestre fue un 1,4% inferior a la del segundo trimestre de 2016 y el número de **pernoctaciones** creció un 5,6%. El **índice de ocupación** sube 1,4 puntos y se sitúa en el mes de junio en un 77,8%, por encima de la ocupación media nacional (66,5%).

En cuanto a los **ingresos por habitación disponible** del trimestre, aumentan anualmente en abril un 13,8%, en mayo un 8,2% y un 5,1% en junio, lo que hace que el promedio trimestral siga teniendo un saldo positivo anual (9,1%).

Mercado de trabajo

El **personal empleado en establecimientos hoteleros**, contabilizado por el INE en su Encuesta de Ocupación en Alojamientos Turísticos, registró un aumento interanual del 6,4% en el promedio del segundo trimestre.

Los **afiliados a la seguridad social** en la actividad de hostelería, que engloba alojamiento y restauración, crecieron un 6,8% en su media trimestral respecto al año anterior y también el **paro registrado en hostelería** continúa la tendencia de descenso y, en el segundo trimestre, cae un 3,3% respecto al mismo período del año 2016, retroceso inferior al nacional (-6,9%).



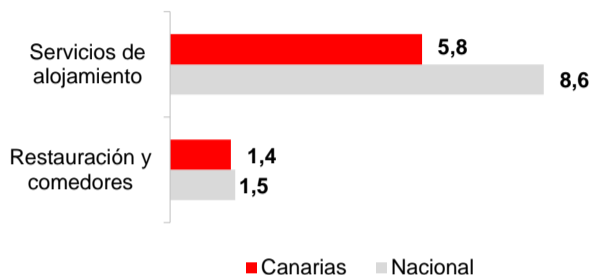
Precios y gasto turístico

La **tarifa media diaria** de los hoteles canarios se encarece en junio un 5,2% anual, según el Indicador de Rentabilidad del Sector Hotelero (**ADR**) y el **Índice de Precios Hoteleros** se sitúa en los 124,9 puntos, 6,1% por encima del de junio de 2016.

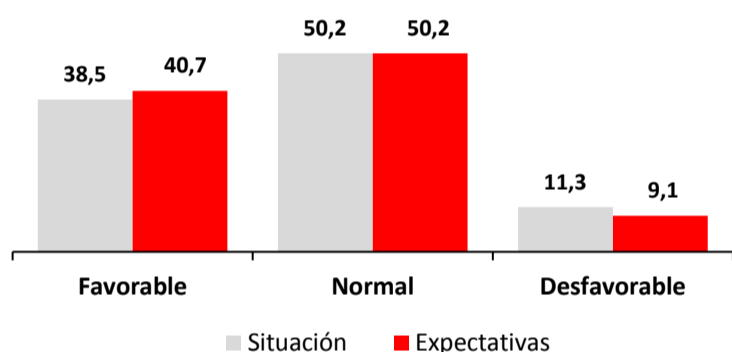
En lo que respecta al **Índice de Precios al Consumo (IPC)** se produce un incremento interanual en junio del 1,6% en el grupo "Restaurantes y hoteles". Por subgrupos, "Servicios de alojamiento" presenta una tasa de inflación anual del 5,8% en el Archipiélago y "Restauración y comedores" aumenta en junio a una tasa anual del 1,4%.

El **gasto turístico total**, según la nueva metodología de la encuesta EGATUR que realiza el INE, fue en el segundo trimestre en Canarias un 15,6% superior al de hace un año y el **gasto medio diario por turista** crece en este período un 5,5%, situándose en los 134€/persona/día en junio.

Índice de Precios de Consumo
Tasa de variación anual junio 2017



Indicador de Confianza Empresarial Armonizado
TRANSPORTE y HOSTELERÍA - Canarias



Indicador de Confianza Empresarial Armonizado

La moderación de la actividad turística, propia del segundo trimestre de cada año, se hace sentir en la confianza que retrocede un 1,9% al compararse con la temporada alta de invierno. Tan solo un 11% de los empresarios afirmó haber experimentado un retroceso en su actividad durante el segundo trimestre del año, frente a un 39% que puso de manifiesto haberlos mejorado. Las expectativas son aún más halagüeñas, con un mayor porcentaje de empresarios afirmando que mejorará sus resultados, un 41% frente a tan solo un 9% de respuestas desfavorables.

Indicadores

	Fecha	Canarias				España				Fuente
		Último dato	Tasa de variación interanual			Último dato	Tasa de variación interanual			
			último dato	media trim.	media lo que va de año		último dato	media trim.	media lo que va de año	
Movimiento turístico en frontera	jun.-17	1.034.652	10,4%	13,2%	9,7%	8.432.076	11,6%	12,9%	11,6%	INE
Entrada de turistas extranjeros	jun.-17	1.054.437	11,1%	13,1%	9,6%					AENA
Pasajeros en compañías de bajo coste	jun.-17	491.079	27,0%	28,4%	23,8%	4.751.017	15,3%	17,1%	15,6%	IET
Viajeros Alojados Hoteles	jun.-17	790.671	5,6%	7,2%	4,2%	10.608.777	4,2%	7,7%	4,8%	INE
Residentes en España	jun.-17	180.031	-2,7%	5,4%	-0,4%	4.765.151	0,9%	7,2%	2,1%	INE
Residentes en Extranjero	jun.-17	610.640	8,3%	7,8%	5,3%	5.843.626	7,1%	8,2%	7,6%	INE
Pernoctaciones Hoteles	jun.-17	5.658.590	4,1%	5,6%	3,2%	36.550.738	6,2%	8,8%	4,5%	INE
Estancia media Hoteles	jun.-17	7,2	-1,4%	-1,4%	-0,8%	3,5	2,1%	1,3%	-0,9%	INE
Índice de Ocupación	jun.-17	77,8%	1,4	5,5	4,8	66,5%	3,3	12,7	12,4	INE
Gasto Turístico total (millones €)	jun.-17	1.113 M€	12,1%	15,6%	13,0%	8.982 M€	14,9%	15,7%	14,8%	INE
Gasto medio diario por turista (€)	jun.-17	134,0 €	4,7%	5,5%	5,0%	143,0 €	5,1%	4,4%	4,8%	INE
Ingresos por habitación disponible (€) (1)	jun.-17	71,6 €	5,1%			63,7 €	13,8%			INE
Tarifa media diaria (€) (1)	jun.-17	85,0 €	5,2%			87,5 €	9,6%			INE
Índice Precios Hoteleros (Índice)	jun.-17	124,90	6,1%	9,6%	9,1%	114,71	9,0%	8,5%	6,6%	INE
IPC Restaurantes y hoteles (Índice)	jun.-17	101,21	1,6%	1,8%	1,8%	102,42	2,2%	2,0%	1,6%	INE
IPC Turismo y hostelería (Índice)	jun.-17	101,50	2,3%	2,7%	2,4%	102,68	3,0%	3,1%	2,3%	INE
IPC Restauración y comedores (Índice)	jun.-17	101,39	1,4%	1,4%	1,5%	101,47	1,5%	1,4%	1,3%	INE
IPC Servicios de alojamiento (Índice)	jun.-17	98,64	5,8%	7,6%	7,7%	112,15	8,7%	7,6%	4,7%	INE
Personal empleado establecimientos hoteleros	jun.-17	44.919	3,6%	6,4%	6,7%	256.165	5,1%	6,5%	5,3%	INE
Afiliados a la seguridad social hostelería	jun.-17	136.985	6,4%	6,8%	7,4%	1.661.810	6,0%	6,1%	5,3%	MTAS
Paro registrado hostelería	jun.-17	36.834	-2,8%	-3,3%	-3,2%	363.626	-6,7%	-6,9%	-5,2%	SEPE

(1)- Debido a distintas actualizaciones en los directorios de establecimientos, no son directamente comparables los datos de distintos años.

Indicador de Confianza Empresarial Armonizado

Transporte y Hostelería

	Canarias		ICE	Variación	Fuente
	Balance Situación II Trim 17	Balance Expectativas III Trim 17			
Indicador de Confianza Empresarial (julio 2017)	27,2	31,6	134,5	-1,8%	ISTAC