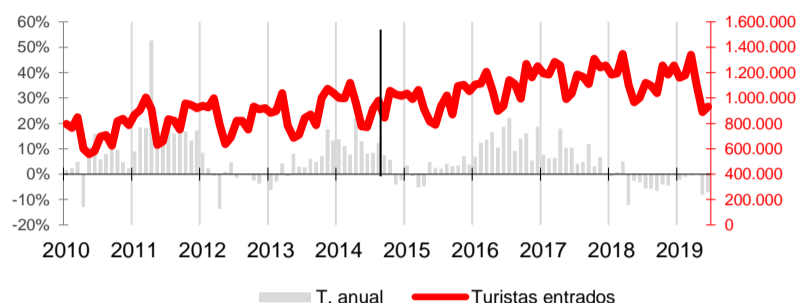


La entrada de turismo extranjero en el Archipiélago experimenta un descenso anual del 4,7%, variación contraria a la nacional que aumenta un 2,3%

El gasto turístico total cae anualmente un 0,9% pero el gasto medio diario por turista se incrementa un 3,7%. Los viajeros alojados en hoteles aumentaron anualmente un 3,2% gracias a los turistas nacionales (20,7%), ya que los residentes en el extranjero continúan disminuyendo (-1,7%). Se mantiene la mejora en el mercado de trabajo del sector.

Entrada de Turistas (Frontur - IET)
Canarias

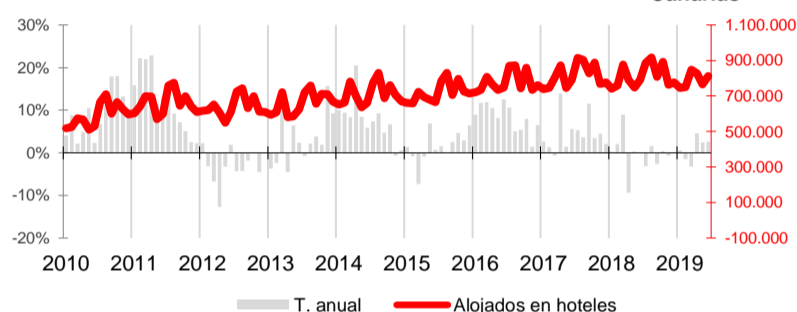


Turistas

Según la Encuesta de Movimientos Turísticos en Frontera realizada por el INE, el número de **turistas extranjeros** entrados en el Archipiélago durante el segundo trimestre de 2019 asciende a 2.926.183, cifra que supone un descenso del 4,7% respecto al mismo trimestre de 2018. Esta caída contrasta con el incremento del 2,3% registrado a nivel nacional. Del mismo modo, los datos de AENA publicados por la Consejería de Turismo ponen de manifiesto un descenso interanual de la entrada de turistas extranjeros (-3,9%).

Durante el segundo trimestre del año, 1.364.218 turistas llegaron a las Islas en **compañías aéreas de bajo coste (CBC)**, lo que supuso un descenso anual del 1,7%. Los usuarios de **compañías aéreas tradicionales** registraron una disminución anual, durante el mismo trimestre del -5,6%.

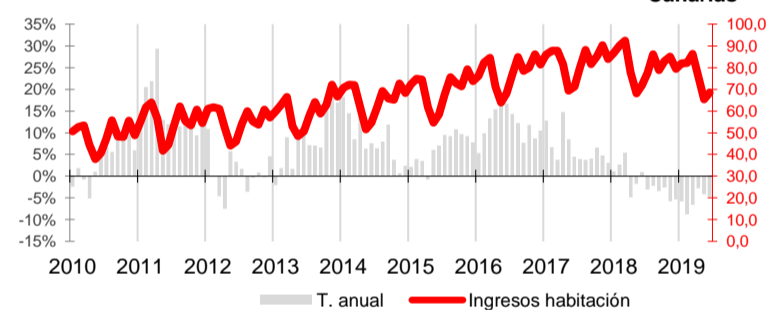
Alojados en establecimientos hoteleros - INE
Canarias



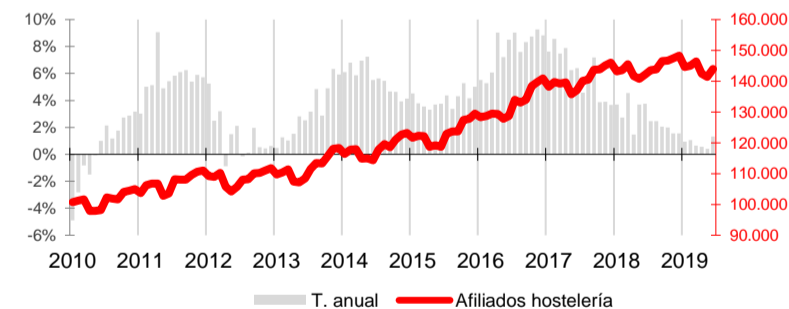
Hoteles

Los **viajeros alojados** en los hoteles canarios, contabilizados por el INE, aumentaron durante el segundo trimestre del año un 3,2% respecto a los de hace un año. Este incremento se debió sólo a la subida del número de viajeros **residentes en España** (20,7%) ya que los **residentes en el extranjero** disminuyeron un 1,7%. La **estancia media** en el trimestre fue un 4% inferior a la del segundo trimestre de 2018 y el número de pernoctaciones descendió un 0,8%. El **índice de ocupación** cae 0,9 puntos y se sitúa en el mes de junio en un 72,8%, por encima de la ocupación media nacional (65,8%). En cuanto a los **ingresos por habitación disponible**, son inferiores en cada uno de los meses del trimestre a los obtenidos en 2018 (-2,8% abril, -4,2% mayo y -4,7% junio).

Ingresos por habitación disponible - INE
Canarias



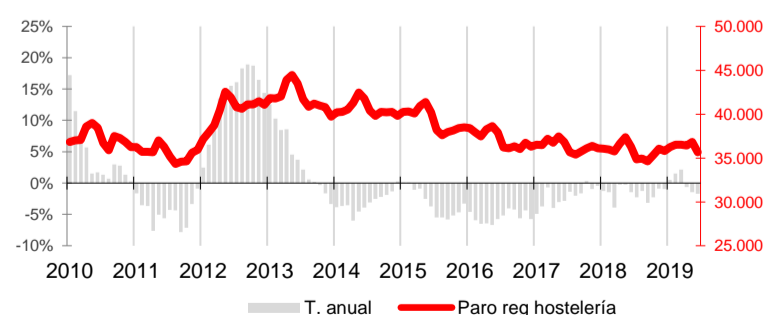
Trabajadores Afiliados a la Seguridad Social - MTAS
Hostelería - Canarias

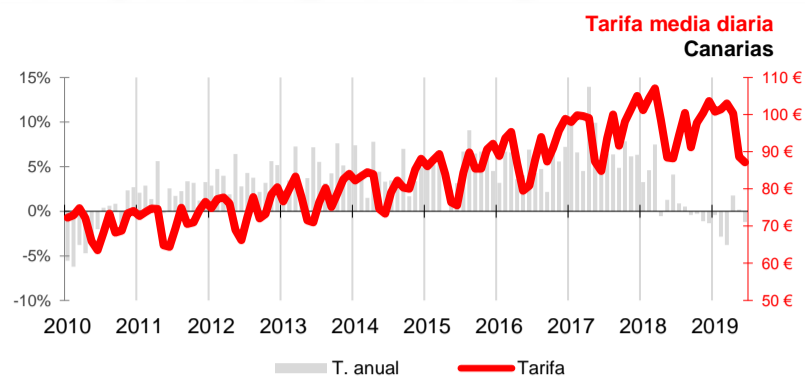


Mercado de trabajo

El **personal empleado en establecimientos hoteleros**, contabilizado por el INE en su Encuesta de Ocupación en Alojamientos Turísticos, registró un aumento interanual del 1,7% en el promedio del segundo trimestre. Los **afiliados a la seguridad social** en la actividad de hostelería, que engloba alojamiento y restauración, crecieron un 0,8% en su media trimestral respecto al año anterior y también el **paro registrado** en hostelería vuelve a registrar un descenso, después del aumento del trimestre anterior, y cae un 1,3% respecto al mismo período del año 2018, retroceso inferior al nacional (-3,2%).

Paro registrado -SEPE
Hostelería - Canarias





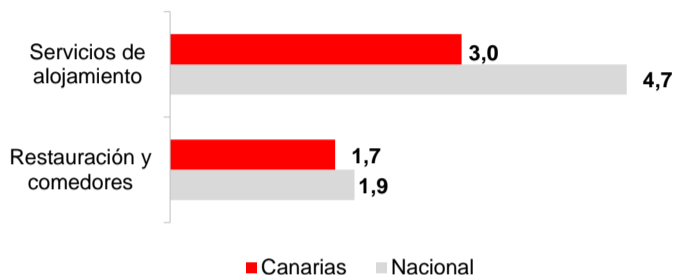
Precios y gasto turístico

La **tarifa media diaria** de los hoteles canarios desciende en junio un 1,2% anual, según el Indicador de Rentabilidad del Sector Hotelero (**ADR**) y el **Índice de Precios Hoteleros** se sitúa en los 124,9 puntos, 2,6% por debajo del de junio de 2018.

En lo que respecta al **Índice de Precios al Consumo (IPC)** se produce un incremento interanual en junio del 1,7% en el grupo "Restaurantes y hoteles". Por subgrupos, "Servicios de alojamiento" presenta una tasa de inflación anual del 3% en el Archipiélago y "Restauración y comedores" aumenta en junio a una tasa anual del 1,7%.

El **gasto turístico total**, según la nueva metodología de la encuesta EGATUR que realiza el INE, fue en el segundo trimestre en Canarias un 0,9% inferior al de hace un año y el gasto medio diario por turista crece en este período un 3,7%, situándose en los 149€/persona/día en junio.

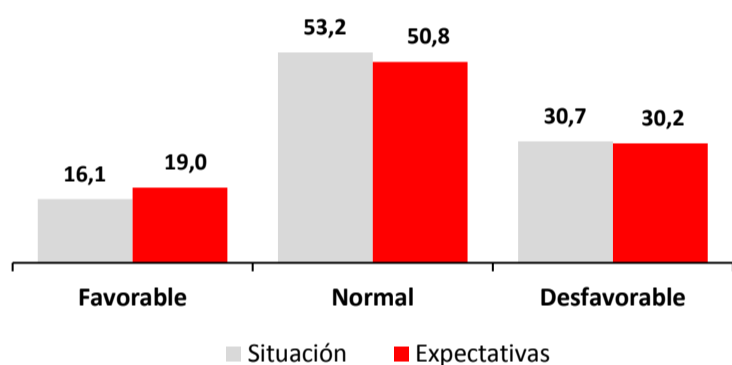
Índice de Precios de Consumo
Tasa de variación anual junio 2018



Indicador de Confianza Empresarial Armonizado

El sector de Transporte y Hostelería registra un retroceso en la encuesta del ICE del 0,5%. Un 31% de los empresarios afirmó haber experimentado un retroceso en su actividad durante el segundo trimestre del año, frente a un 16% que puso de manifiesto haberlos mejorado. De cara a las previsiones para el siguiente trimestre, disminuyen las expectativas de estabilidad hasta el 51% y las de empeoramiento hasta el 30%, a favor de un aumento en el porcentaje de empresas que esperan una mejora en su actividad, aunque el saldo de expectativas se mantiene negativo.

Indicador de Confianza Empresarial Armonizado
TRANSPORTE y HOSTELERÍA - Canarias



Indicadores

	Fecha	Canarias				España				Fuente
		Último dato	Tasa de variación interanual			Último dato	Tasa de variación interanual			
			último dato	media trim.	media lo que va de año		último dato	media trim.	media lo que va de año	
Movimiento turístico en frontera	jun.-19	931.810	-7,0%	-4,7%	-2,8%	8.828.499	3,2%	2,3%	2,8%	INE
Entrada de turistas extranjeros	jun.-19	956.088	-5,9%	-3,9%	-2,8%					AENA
Pasajeros en compañías de bajo coste	jun.-19	451.487	-2,9%	-1,7%	3,9%	5.023.552	0,3%	0,0%	2,1%	IET
Viajeros Alojados Hoteles	jun.-19	811.286	2,6%	3,2%	0,8%	11.344.295	4,6%	5,7%	4,1%	INE
Residentes en España	jun.-19	237.111	17,9%	20,7%	14,4%	5.165.633	6,1%	7,1%	4,1%	INE
Residentes en Extranjero	jun.-19	574.175	-2,6%	-1,7%	-2,2%	6.178.662	3,4%	4,5%	4,0%	INE
Pernoctaciones Hoteles	jun.-19	5.406.342	-0,6%	-0,8%	-2,4%	37.102.583	2,6%	2,9%	1,7%	INE
Estancia media Hoteles	jun.-19	6,7	-3,2%	-4,0%	-3,4%	3,3	-1,8%	-2,5%	-2,3%	INE
Índice de Ocupación	jun.-19	72,8%	-0,9	-6,3	-22,1	65,8%	1,1	3,0	1,4	INE
Gasto Turístico total (millones €)	jun.-19	1.138 M€	-2,5%	-0,9%	1,8%	9.696 M€	3,5%	3,5%	3,7%	INE
Gasto medio diario por turista (€)	jun.-19	149,0 €	1,4%	3,7%	3,2%	163,0 €	7,9%	7,9%	6,5%	INE
Ingresos por habitación disponible (€) (1)	jun.-19	68,5 €	-4,7%			68,0 €	7,0%			INE
Tarifa media diaria (€) (1)	jun.-19	87,2 €	-1,2%			93,1 €	4,7%			INE
Índice Precios Hoteleros (Índice)	jun.-19	124,90	-2,5%	0,1%	-0,7%	120,68	3,3%	2,9%	1,5%	INE
IPC Restaurantes y hoteles (Índice)	jun.-19	105,08	1,7%	1,8%	1,7%	106,50	2,2%	2,2%	2,0%	INE
IPC Turismo y hostelería (Índice)	jun.-19	105,47	1,6%	1,6%	1,3%	106,75	2,0%	2,0%	1,5%	INE
IPC Restauración y comedores (Índice)	jun.-19	105,12	1,7%	1,8%	1,8%	105,29	1,9%	1,9%	1,9%	INE
IPC Servicios de alojamiento (Índice)	jun.-19	104,80	3,0%	2,3%	0,4%	118,41	4,7%	4,9%	3,4%	INE
Personal empleado establecimientos hoteleros	jun.-19	46.483	1,6%	1,7%	1,9%	268.016	2,8%	3,4%	2,7%	INE
Afiliados a la seguridad social hostelería	jun.-19	143.970	1,3%	0,8%	0,8%	1.784.229	3,4%	3,2%	2,8%	MTAS
Paro registrado hostelería	jun.-19	35.672	-1,7%	-1,3%	0,0%	343.275	-2,9%	-3,2%	-2,5%	SEPE

(1)- Debido a distintas actualizaciones en los directorios de establecimientos, no son directamente comparables los datos de distintos años.

Indicador de Confianza Empresarial Armonizado

Transporte y Hostelería

	Canarias		ICE	Variación	Fuente
	Balance Situación	Balance Expectativas			
Indicador de Confianza Empresarial (julio 2019)	II Trím 19	III Trím 19	109,7	-0,5%	ISTAC
	-14,6	-11,2			