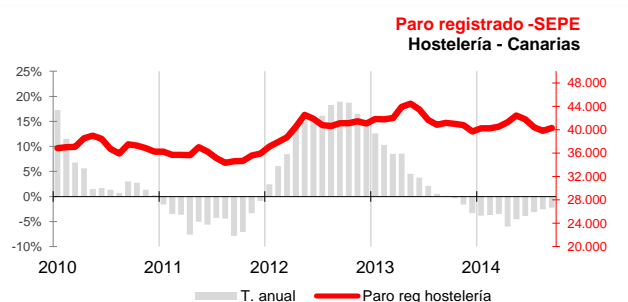
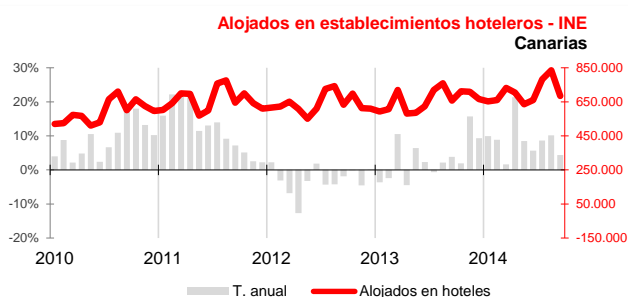
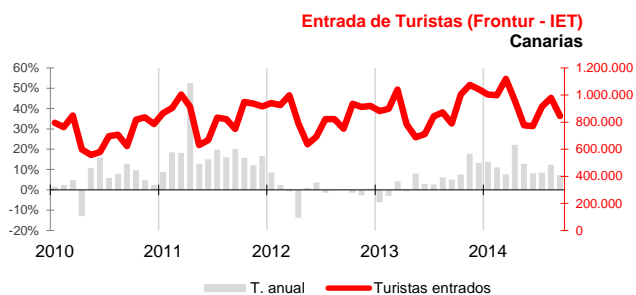


Continúa la mejora en el mercado de trabajo del sector con aumentos del personal empleado en establecimientos hoteleros y afiliaciones a la Seguridad Social

El gasto total medio de los turistas en el tercer trimestre aumenta un 9,7% interanual a pesar de que el gasto diario medio por turista desciende. La actividad hotelera se vio incrementada tanto por los viajeros extranjeros alojados como por los nacionales. Las pernoctaciones y el índice de ocupación hotelera mejoran considerablemente.



Turistas

El número de turistas extranjeros entrados en el Archipiélago durante el tercer trimestre de 2014 aumenta un 9,4% sobre las cifras de hace un año, según el movimiento turístico en frontera contabilizado por el Instituto de Estudios Turísticos (IET), continuando así con la tendencia de ascenso que se inició a mediados de 2013. Del mismo modo, los datos de AENA publicados por la Consejería de Turismo ponen de manifiesto también el incremento interanual de la entrada de turistas extranjeros (10,2%).

Durante el tercer trimestre del año, 1.141.950 turistas llegaron a las Islas en **compañías aéreas de bajo coste (CBC)**, lo que supuso un importante ascenso anual del 24%. Asimismo, los usuarios de **compañías aéreas tradicionales** también aumentaron anualmente, aunque en un porcentaje bastante inferior a las **CBC** (1,7%).

Hoteles

Los **viajeros alojados** en los hoteles canarios, contabilizados por el INE, aumentaron un 7,8% respecto a los de hace un año, avance causado tanto por los **residentes en España** (3,6%), como por los **residentes en el extranjero** (9,7%).

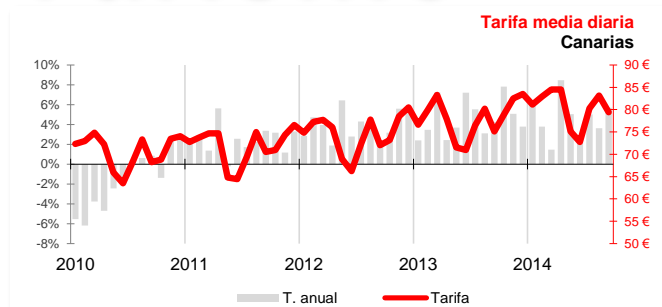
La **estancia media** en el trimestre fue un 0,1% superior a la del tercer trimestre de 2013 y el número de **pernoctaciones** creció un 7,9%. El **índice de ocupación** mejora en 3 puntos y se sitúa en el mes de septiembre en un 74,1%, superior a la ocupación media nacional (63,6%).

En cuanto a los **ingresos por habitación disponible**, superan en cada uno de los meses del trimestre a los obtenidos en 2013 (8,4% en julio, 8,7% en agosto y 10,4% en septiembre).

Mercado de trabajo

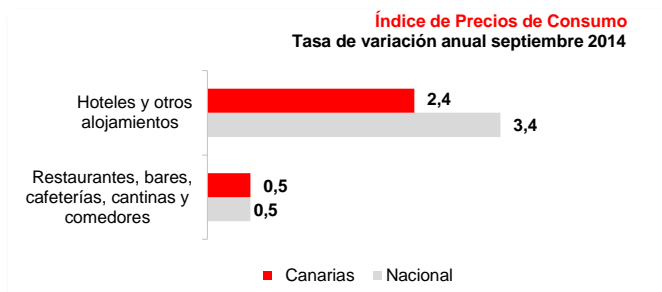
El **personal empleado en establecimientos hoteleros**, contabilizado por el INE en su Encuesta de Ocupación en Alojamientos Turísticos, registró un aumento interanual del 5,9% en el promedio del tercer trimestre.

Los **afiliados a la seguridad social** en la actividad de hostelería, que engloba alojamiento y restauración, crecieron un 5,3% en su media trimestral respecto al año anterior y también el **paro registrado en hostelería** continúa la tendencia de descenso y en el tercer trimestre cae un 2,6% respecto al mismo período del año 2013, 1,7 puntos más que la media nacional (-0,9%).

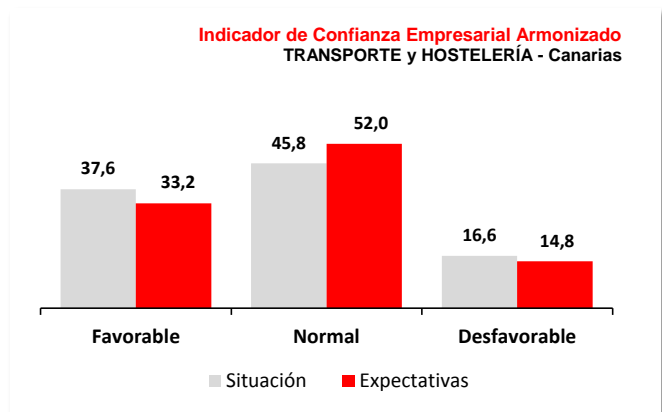


Precios y gasto turístico

La **tarifa media diaria** de los hoteles canarios se encarece en septiembre un 5,7% anual, según el Indicador de Rentabilidad del Sector Hotelero (**ADR**) y el **Índice de Precios Hoteleros** se sitúa en los 101,7 puntos, un 3,3% por encima del de septiembre de 2013. En lo que respecta al **Índice de Precios al Consumo (IPC)** se produce un incremento interanual en septiembre del 0,6% en el grupo "Hoteles, cafés y restaurantes". Por subgrupos, "Hoteles y otros alojamientos" presenta una tasa de inflación anual del 2,4% en el Archipiélago y "Restaurantes, bares y cafeterías" aumenta en septiembre a una tasa anual del 0,5%.



El **gasto turístico total** del tercer trimestre en Canarias fue un 9,7% superior al de hace un año, según el Instituto de Estudios Turísticos, a pesar de que el **gasto medio diario por turista** desciende en este período un 2,7%, situándose en los 108,4€/persona/día en septiembre.



Indicador de Confianza Empresarial Armonizado

El sector computa un año completo de saldos positivos en sus resultados empresariales y en la encuesta de octubre el **ICE** avanza un 8,2%. El 37,6% de los empresarios afirmó haber mejorado sus **resultados** empresariales respecto al segundo trimestre, un porcentaje de respuestas que supera en un 9,8% a las de hace un año. Las **expectativas** continúan siendo positivas con un 33,2% de empresas que confía en mejorar sus negocios y un 52% en mantenerlos. El porcentaje de respuestas negativas se reduce hasta el 14,8% del tejido productivo.

Indicadores

	Fecha	Canarias					España				Fuente
		Último dato	Tasa de variación interanual			Último dato	Tasa de variación interanual				
			último dato	media trim.	media lo que va de año		último dato	media trim.	media lo que va de año		
Movimiento turístico en frontera	sep.-14	845.761	7,2%	9,4%	11,4%	7.023.167	8,1%	7,6%	7,4%	IET(Frontur)	
Entrada de turistas extranjeros	sep.-14	843.582	7,5%	10,2%	12,1%					AENA	
Pasajeros en compañías de bajo coste	sep.-14	354.552	22,3%	24,0%	22,6%	3.510.845	10,5%	10,60%	10,3%	IET	
Viajeros Alojados Hoteles	sep.-14	685.125	4,4%	7,8%	8,6%	9.320.009	4,9%	4,1%	4,4%	INE	
Residentes en España	sep.-14	182.751	0,4%	3,6%	-1,1%	4.248.164	4,8%	4,36%	4,4%	INE	
Residentes en Extranjero	sep.-14	502.374	5,9%	9,7%	11,9%	5.071.845	5,0%	3,9%	4,3%	INE	
Pernoctaciones Hoteles	sep.-14	5.209.022	7,4%	7,9%	8,5%	33.865.799	3,7%	2,0%	2,9%	INE	
Estancia media Hoteles	sep.-14	7,6	2,8%	0,1%	-0,1%	3,6	-1,1%	-2,0%	-1,0%	INE	
Índice de Ocupación	sep.-14	74,1%	3,0	9,0	38,6	63,6%	1,9	4,2	16,6	INE	
Gasto Turístico total (millones €)	sep.-14	899 M€	5,3%	9,7%	12,5%	7.057 M€	6,8%	6,7%	7,3%	IET	
Gasto medio diario por turista (€)	sep.-14	108,4 €	-4,1%	-2,7%	-2,8%	113,7 €	0,4%	0,0%	0,4%	IET	
Ingresos por habitación disponible (€) (1)	sep.-14	64,9 €	10,4%			53,8	11,0%			INE	
Tarifa media diaria (€) (1)	sep.-14	79,4 €	5,7%			76,7 €	6,2%			INE	
Índice Precios Hoteleros (Índice)	sep.-14	101,70	3,3%	2,3%	3,2%	95,13	2,2%	1,8%	1,1%	INE	
IPC Hoteles, cafés y restaurantes (Índice)	sep.-14	101,71	0,6%	0,6%	0,2%	102,49	0,7%	0,6%	0,4%	INE	
IPC Turismo y hostelería (Índice)	sep.-14	102,71	0,5%	0,4%	0,2%	103,57	0,5%	0,3%	0,5%	INE	
IPC Restaurantes, bares y cafeterías (Índice)	sep.-14	101,69	0,5%	0,4%	0,0%	102,01	0,5%	0,5%	0,4%	INE	
IPC Hoteles y otros alojamientos (Índice)	sep.-14	101,84	2,4%	5,1%	3,6%	108,38	3,4%	2,1%	0,9%	INE	
Personal empleado establecimientos hoteleros	sep.-14	40.204	5,4%	5,9%	4,7%	230.178	1,2%	1,3%	0,8%	INE	
Afiliados a la seguridad social hostelería	sep.-14	118.587	4,7%	5,3%	6,0%	1.404.812	4,0%	4,2%	3,9%	MTAS	
Paro registrado hostelería	sep.-14	40.273	-2,2%	-2,6%	-3,7%	438.155	-1,0%	-0,9%	-1,1%	SEPE	

(1)- Debido a distintas actualizaciones en los directorios de establecimientos, no son directamente comparables los datos de distintos años.

Indicador de Confianza Empresarial Armonizado

Transporte y Hostelería

	Canarias			Fuente
	Balance de Situación III Trim 14	Balance de Expectativas IV Trim 14	ICE	
Indicador de Confianza Empresarial (octubre 2014)	21,0	18,4	128,9	ISTAC