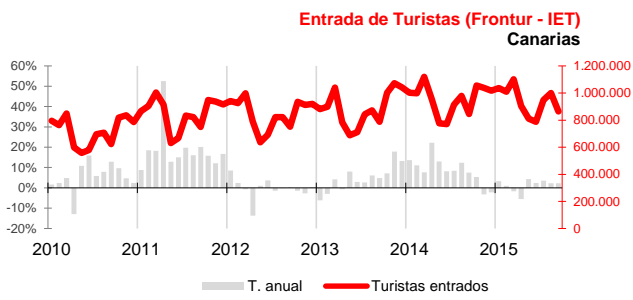


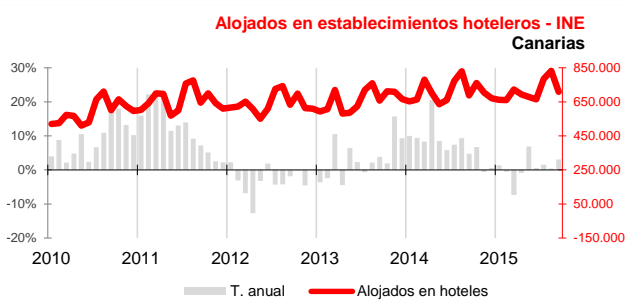
El gasto turístico aumenta un 9,9% interanual en el tercer trimestre del año y el gasto medio diario por turista se sitúa en los 120,2€

La entrada de turistas extranjeros en el tercer trimestre sigue aumentando respecto al año anterior (2,7%). La actividad hotelera se vio incrementada por la mayor afluencia de viajeros extranjeros alojados que contrarrestaron la caída del turismo nacional. Continúa la mejora en el mercado de trabajo del sector.

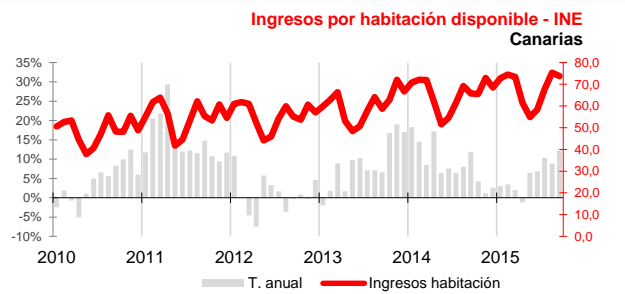


Turistas

El número de **turistas extranjeros** entrados en el Archipiélago durante el tercer trimestre de 2015 aumenta un 2,7% sobre las cifras de hace un año, según el movimiento turístico en frontera contabilizado por el Instituto de Estudios Turísticos (IET). Este crecimiento trimestral es inferior al registrado a nivel nacional, que se cifró en el 3,4%. Del mismo modo, los datos de AENA publicados por la Consejería de Turismo ponen de manifiesto también un incremento interanual de la entrada de turistas extranjeros (1,8%).



Durante el tercer trimestre del año, 1.180.9177 turistas llegaron a las Islas en **compañías aéreas de bajo coste** (CBC), lo que supuso un ascenso anual del 3,4%, mientras que los usuarios de **compañías aéreas tradicionales** registraron un ligero aumento anual del 0,7%.



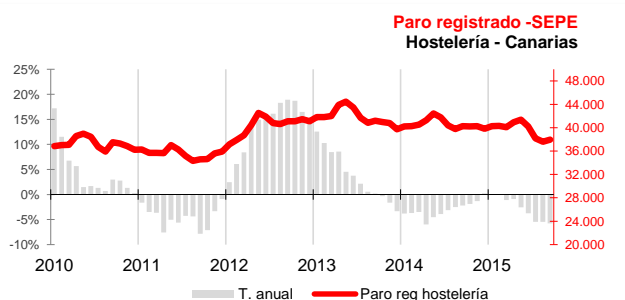
Hoteles

Los **viajeros alojados** en los hoteles canarios, contabilizados por el INE, aumentaron un 1,6% respecto a los de hace un año, avance causado sólo por los viajeros **residentes en el extranjero** (4,8%), ya que los **residentes en España** descendieron un 5,8%.

La **estancia media** en el trimestre fue un 1% superior a la del tercer trimestre de 2014 y el número de **pernoctaciones** creció un 2,7%. El **índice de ocupación** sube 2,2 puntos y se sitúa en el mes de septiembre en un 76,1%, por encima de la ocupación media nacional (65,3%).



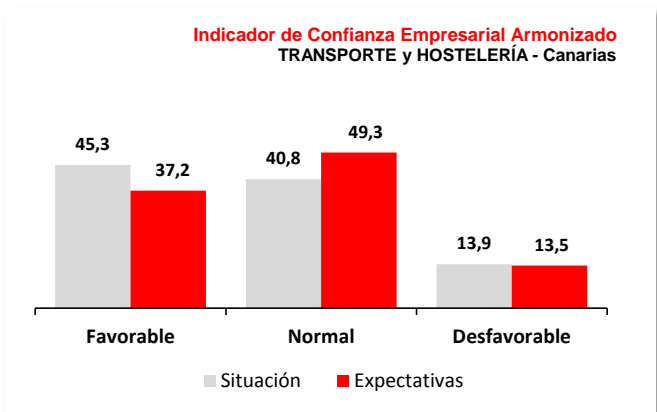
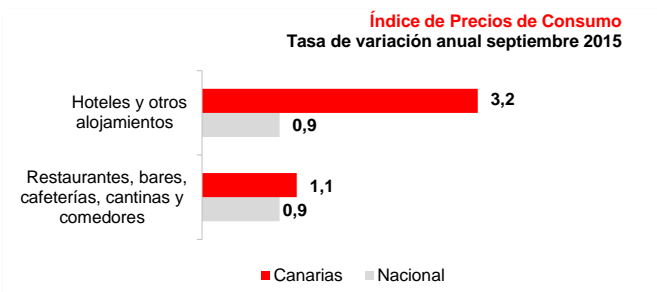
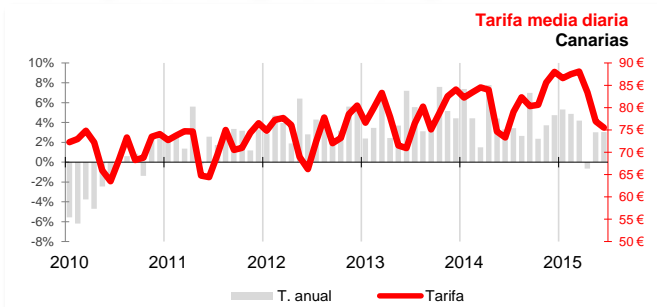
En cuanto a los **ingresos por habitación disponible** del trimestre, aumentan anualmente en julio un 10,4%, en agosto un 8,9% y un 12,2% en septiembre, lo que hace que el promedio trimestral siga teniendo un saldo positivo anual (10,5%).



Mercado de trabajo

El **personal empleado en establecimientos hoteleros**, contabilizado por el INE en su Encuesta de Ocupación en Alojamientos Turísticos, registró un aumento interanual del 2,3% en el promedio del tercer trimestre.

Los **afiliados a la seguridad social** en la actividad de hostelería, que engloba alojamiento y restauración, crecieron un 4% en su media trimestral respecto al año anterior y también el **paro registrado en hostelería** continúa la tendencia de descenso y, en el tercer trimestre, cae un 5,6% respecto al mismo período del año 2014, descenso superior al nacional (-4,2%).



Precios y gasto turístico

La **tarifa media diaria** de los hoteles canarios se encarece en septiembre un 7,4% anual, según el Indicador de Rentabilidad del Sector Hotelero (**ADR**) y el **Índice de Precios Hoteleros** se sitúa en los 106,6 puntos, 3,7% por encima del de septiembre de 2014.

En lo que respecta al **Índice de Precios al Consumo (IPC)** se produce un incremento interanual en septiembre del 1,2% en el grupo "Hoteles, cafés y restaurantes". Por subgrupos, "Hoteles y otros alojamientos" presenta una tasa de inflación anual del 3,2% en el Archipiélago y "Restaurantes, bares y cafeterías" aumenta en septiembre a una tasa anual del 1,1%.

El **gasto turístico total** del tercer trimestre en Canarias fue un 9,9% superior al de hace un año, según el Instituto de Estudios Turísticos, al igual que el **gasto medio diario por turista**, que crece en este período un 8,9%, situándose en los 120,2€/persona/día en septiembre.

Indicador de Confianza Empresarial Armonizado

El sector de Transporte y Hostelería se sitúa a la cabeza en la encuesta de octubre, con un crecimiento de la confianza del 10,7% y se recupera con fuerza después de la caída registrada en la encuesta del trimestre anterior.

Un 45,3% de las empresas manifestó haber mejorado sus **resultados** y tan solo un 13,9% acusó retrocesos de actividad. Las **expectativas** se mantienen en positivo ya que un 86,5% de los negocios estima mantener o mejorar sus resultados en el último trimestre del año.

Indicadores

	Fecha	Último dato	Canarias			España			Fuente	
			Tasa de variación interanual			Tasa de variación interanual				
			último dato	media trim.	media lo que va de año	último dato	media trim.	media lo que va de año		
Movimiento turístico en frontera	sep.-15	864.913	2,3%	2,7%	1,2%	7.166.208	2,2%	3,4%	3,8%	IET(Frontur)
Entrada de turistas extranjeros	sep.-15	856.397	1,5%	1,8%	0,8%					AENA
Pasajeros en compañías de bajo coste	sep.-15	368.849	4,0%	3,4%	5,3%	3.734.378	6,4%	6,71%	8,7%	IET
Viajeros Alojados Hoteles	sep.-15	708.892	3,1%	1,6%	0,4%	9.722.297	4,1%	5,4%	5,5%	INE
Residentes en España	sep.-15	179.585	-2,4%	-5,8%	-1,7%	4.487.814	5,1%	5,60%	6,2%	INE
Residentes en Extranjero	sep.-15	529.307	5,1%	4,8%	1,0%	5.234.483	3,2%	5,1%	4,9%	INE
Pernoctaciones Hoteles	sep.-15	5.302.966	1,7%	2,7%	-0,4%	34.760.137	2,7%	4,4%	3,8%	INE
Estancia media Hoteles	sep.-15	7,5	-1,3%	1,0%	-0,9%	3,6	-1,1%	-1,0%	-1,7%	INE
Índice de Ocupación	sep.-15	76,1%	2,2	7,4	2,0	65,3%	1,8	8,1	19,6	INE
Gasto Turístico total (millones €)	sep.-15	1.000 M€	11,2%	9,9%	4,8%	7.202 M€	2,3%	5,1%	6,3%	IET
Gasto medio diario por turista (€)	sep.-15	120,2 €	10,9%	8,9%	8,0%	116,4 €	2,4%	3,2%	3,8%	IET
Ingresos por habitación disponible (€) (1)	sep.-15	73,8 €	12,2%			57,4	8,0%			INE
Tarifa media diaria (€) (1)	sep.-15	86,3 €	7,4%			80,0 €	5,5%			INE
Índice Precios Hoteleros (Índice)	sep.-15	106,63	3,7%	3,4%	3,1%	99,39	4,3%	4,8%	4,0%	INE
IPC Hoteles, cafés y restaurantes (Índice)	sep.-15	102,93	1,2%	1,2%	1,1%	103,38	0,9%	0,9%	0,8%	INE
IPC Turismo y hostelería (Índice)	sep.-15	104,17	1,4%	1,4%	1,3%	104,77	1,2%	1,2%	1,1%	INE
IPC Restaurantes, bares y cafeterías (Índice)	sep.-15	102,80	1,1%	1,2%	1,1%	102,89	0,9%	0,8%	0,7%	INE
IPC Hoteles y otros alojamientos (Índice)	sep.-15	105,12	3,2%	1,3%	1,6%	109,40	0,9%	2,1%	2,2%	INE
Personal empleado establecimientos hoteleros	sep.-15	41.330	2,2%	2,3%	1,8%	236.293	2,4%	3,5%	2,7%	INE
Afiliados a la seguridad social hostelería	sep.-15	123.685	4,3%	4,0%	3,9%	1.469.857	4,6%	4,5%	5,0%	MTAS
Paro registrado hostelería	sep.-15	37.944	-5,8%	-5,6%	-2,7%	422.984	-3,5%	-4,2%	-2,5%	SEPE

(1) Debido a distintas actualizaciones en los directorios de establecimientos, no son directamente comparables los datos de distintos años.

Indicador de Confianza Empresarial Armonizado

Transporte y Hostelería

Indicador de Confianza Empresarial (oct 2015)

Canarias			Fuente
Balance de Situación	Balance de Expectativas	ICE	
III Trim 15	IV Trim 15		ISTAC
31,4	23,7	133,4	