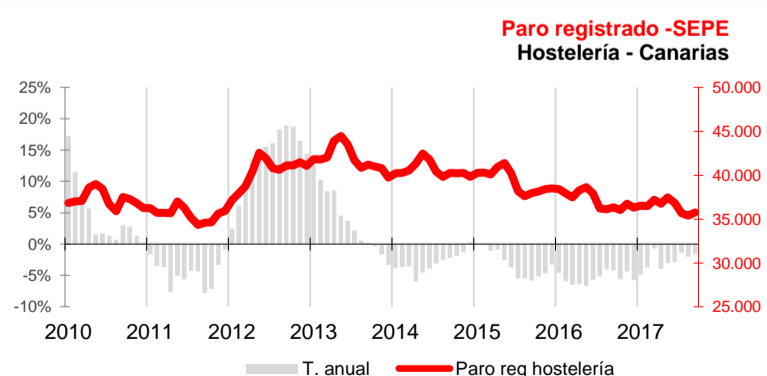
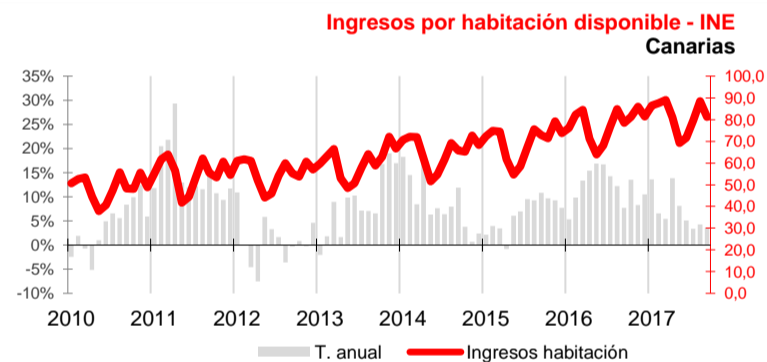
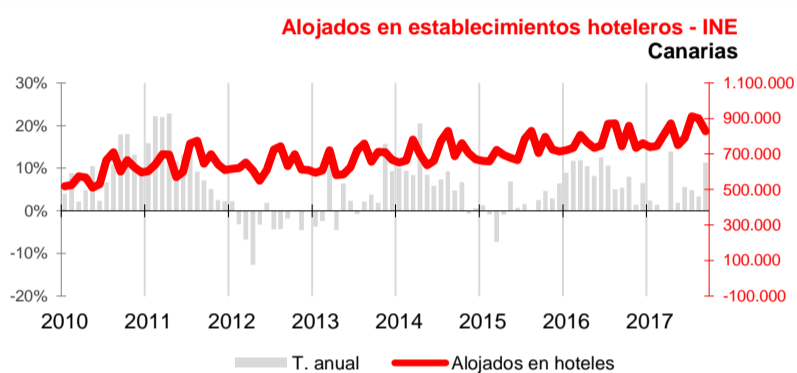
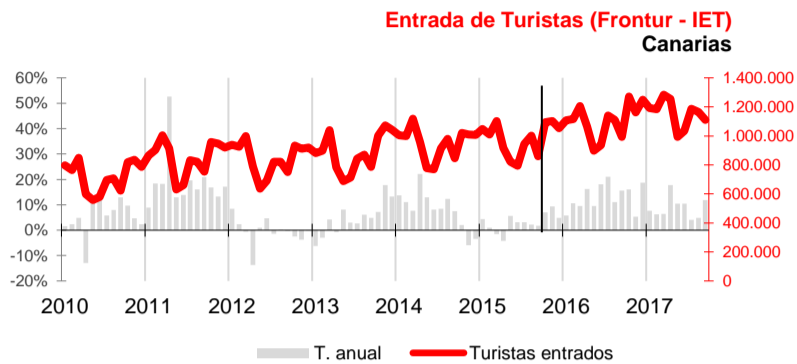


## La mayor afluencia de turistas y de viajeros alojados mejora el empleo en establecimientos hoteleros

La entrada de turistas extranjeros en el tercer trimestre sigue aumentando respecto al año anterior (6,7%). La actividad hotelera se vio incrementada por la mayor afluencia de viajeros alojados, tanto nacionales como extranjeros. Continúa la mejora en el mercado de trabajo del sector.



### Turistas

Según la Encuesta de Movimientos Turísticos en Frontera, realizada por el INE desde octubre de 2015, el número de **turistas extranjeros** entrados en el Archipiélago durante el tercer trimestre de 2017 asciende a 3.463.867, cifra que supone un incremento del 6,7% respecto al mismo trimestre de 2016. Este crecimiento anual es inferior al registrado a nivel nacional, que se cifró en el 8,2%. Del mismo modo, los datos de AENA publicados por la Consejería de Turismo ponen de manifiesto un incremento interanual de la entrada de turistas extranjeros (7,8%).

Durante el tercer trimestre del año, 1.617.803 turistas llegaron a las Islas en **compañías aéreas de bajo coste (CBC)**, lo que supuso un incremento anual del 18,7%, variación contraria a la registrada por los usuarios de **compañías aéreas tradicionales** durante el mismo trimestre que descendieron un 4,4%.

### Hoteles

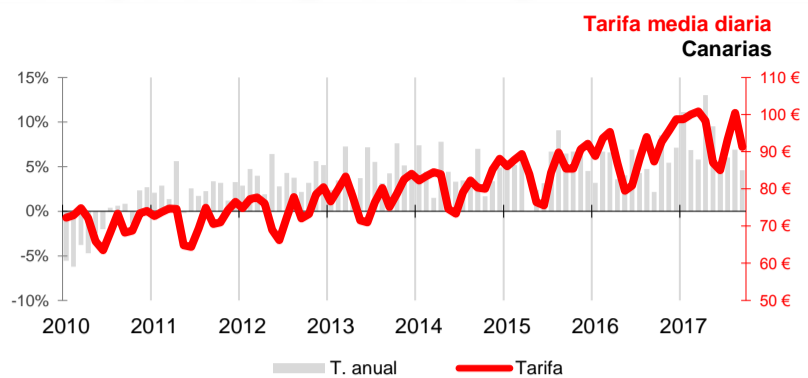
Los **viajeros alojados** en los hoteles canarios, contabilizados por el INE, aumentaron durante el tercer trimestre del año 2017 un 6,3% respecto a los de hace un año, avance causado tanto por los viajeros **residentes en el extranjero** (6,5%) como por los **residentes en España** (5,7%). La **estancia media** en el trimestre fue un 4,9% inferior a la del tercer trimestre de 2016 y el número de **pernoctaciones** creció un 1,2%. El **índice de ocupación** cae 0,8 puntos y se sitúa en el mes de septiembre en un 80%, por encima de la ocupación media nacional (69,3%).

En cuanto a los **ingresos por habitación disponible**, superan en cada uno de los meses del trimestre a los obtenidos en 2016 (3,4% julio, 4,3% agosto y 3,6% septiembre).

### Mercado de trabajo

El **personal empleado en establecimientos hoteleros**, contabilizado por el INE en su Encuesta de Ocupación en Alojamientos Turísticos, registró un aumento interanual del 5,5% en el promedio del tercer trimestre.

Los **afiliados a la seguridad social** en la actividad de hostelería, que engloba alojamiento y restauración, crecieron un 5,8% en su media trimestral respecto al año anterior y también el **paro registrado en hostelería** continúa la tendencia de descenso y, en el tercer trimestre, cae un 1,7% respecto al mismo período del año 2016, retroceso inferior al nacional (-4,5%).



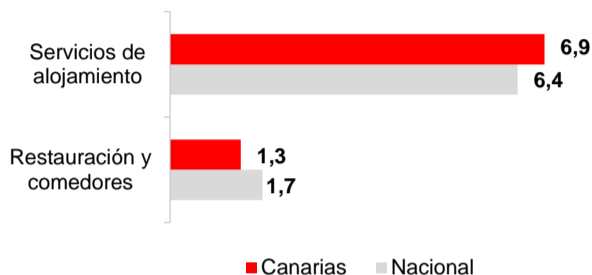
## Precios y gasto turístico

La **tarifa media diaria** de los hoteles canarios se encarece en septiembre un 4,6% anual, según el Indicador de Rentabilidad del Sector Hotelero (**ADR**) y el **Índice de Precios Hoteleros** se sitúa en los 120,6 puntos, 5,4% por encima del de septiembre de 2016.

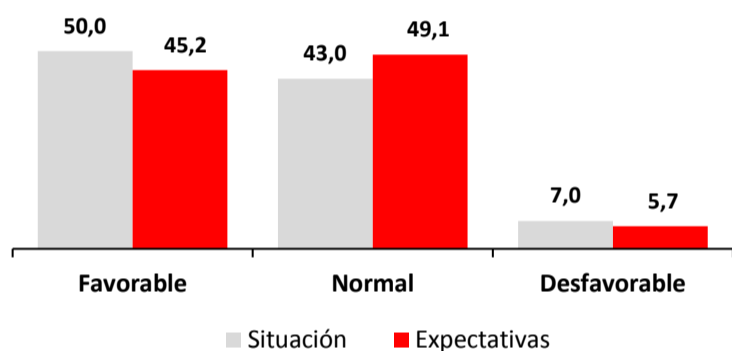
En lo que respecta al **Índice de Precios al Consumo (IPC)** se produce un incremento interanual en septiembre del 1,6% en el grupo "Restaurantes y hoteles". Por subgrupos, "Servicios de alojamiento" presenta una tasa de inflación anual del 6,9% en el Archipiélago y "Restauración y comedores" aumenta en septiembre a una tasa anual del 1,3%.

El **gasto turístico total**, según la nueva metodología de la encuesta EGATUR que realiza el INE, fue en el tercer trimestre en Canarias un 11,9% superior al de hace un año y el **gasto medio diario por turista** crece en este período un 7,1%, situándose en los 137€/persona/día en septiembre.

**Índice de Precios de Consumo**  
Tasa de variación anual septiembre 2017



**Indicador de Confianza Empresarial Armonizado**  
TRANSPORTE y HOSTELERÍA - Canarias



## Indicador de Confianza Empresarial Armonizado

El sector de hostelería se recupera con fuerza después de la caída de confianza en la encuesta anterior y avanza un 5,2% en la encuesta de octubre. Un 50% de las empresas manifestó haber mejorado sus resultados y tan solo un 7% acusó retrocesos de actividad. Las expectativas se mantienen en positivo ya que un 94,3% de los negocios estima mantener o mejorar sus resultados en el último trimestre del año frente a un 5,7% que espera un empeoramiento de su actividad.

## Indicadores

	Fecha	Canarias				España				Fuente
		Último dato	Tasa de variación interanual			Último dato	Tasa de variación interanual			
			último dato	media trim.	media lo que va de año		último dato	media trim.	media lo que va de año	
Movimiento turístico en frontera	sep.-17	1.111.362	11,8%	6,7%	8,7%	8.835.228	11,4%	8,2%	10,1%	INE
Entrada de turistas extranjeros	sep.-17	1.114.437	11,1%	7,8%	9,0%					AENA
Pasajeros en compañías de bajo coste	sep.-17	518.642	26,4%	18,7%	21,9%	4.791.102	14,9%	13,0%	14,4%	IET
Viajeros Alojados Hoteles	sep.-17	827.633	11,4%	6,3%	5,0%	10.926.097	4,2%	2,2%	3,7%	INE
Residentes en España	sep.-17	187.135	12,5%	5,7%	2,2%	4.745.234	1,6%	-0,5%	1,0%	INE
Residentes en Extranjero	sep.-17	640.498	11,0%	6,5%	5,7%	6.180.862	6,3%	4,7%	6,3%	INE
Pernoctaciones Hoteles	sep.-17	5.938.892	2,2%	1,2%	2,4%	38.024.241	2,2%	1,4%	3,0%	INE
Estancia media Hoteles	sep.-17	7,2	-8,2%	-4,9%	-2,2%	3,5	-2,0%	-0,8%	-0,8%	INE
Índice de Ocupación	sep.-17	80,0%	-0,8	-4,1	0,7	69,3%	0,9	1,1	13,5	INE
Gasto Turístico total (millones €)	sep.-17	1.286 M€	14,2%	11,9%	12,6%	9.432 M€	12,3%	13,0%	13,9%	INE
Gasto medio diario por turista (€)	sep.-17	137,0 €	5,4%	7,1%	5,7%	144,0 €	6,7%	6,8%	5,5%	INE
Ingresos por habitación disponible (€) (1)	sep.-17	81,2 €	3,6%			69,1 €	8,8%			INE
Tarifa media diaria (€) (1)	sep.-17	91,4 €	4,6%			89,8 €	6,7%			INE
Índice Precios Hoteleros (Índice)	sep.-17	120,55	5,4%	7,0%	8,4%	111,91	6,3%	6,6%	6,6%	INE
IPC Restaurantes y hoteles (Índice)	sep.-17	101,93	1,6%	1,6%	1,7%	102,91	2,3%	2,2%	1,8%	INE
IPC Turismo y hostelería (Índice)	sep.-17	102,63	2,3%	2,3%	2,4%	103,65	3,0%	3,0%	2,5%	INE
IPC Restauración y comedores (Índice)	sep.-17	101,65	1,3%	1,2%	1,4%	101,93	1,7%	1,6%	1,4%	INE
IPC Servicios de alojamiento (Índice)	sep.-17	106,43	6,9%	7,5%	7,6%	112,92	6,4%	6,4%	5,3%	INE
Personal empleado establecimientos hoteleros	sep.-17	47.002	6,8%	5,5%	6,3%	263.488	4,6%	4,7%	5,0%	INE
Afiliados a la seguridad social hostelería	sep.-17	143.642	7,2%	5,8%	6,8%	1.674.041	7,1%	4,8%	5,2%	MTAS
Paro registrado hostelería	sep.-17	35.744	-1,7%	-1,7%	-2,7%	382.763	-4,8%	-4,5%	-5,0%	SEPE

(1)- Debido a distintas actualizaciones en los directorios de establecimientos, no son directamente comparables los datos de distintos años.

## Indicador de Confianza Empresarial Armonizado

### Transporte y Hostelería

	Canarias		ICE	Variación	Fuente
	Balance Situación III Trim 17	Balance Expectativas IV Trim 17			
Indicador de Confianza Empresarial (octubre 2017)	43,0	39,5	141,5	5,2%	ISTAC