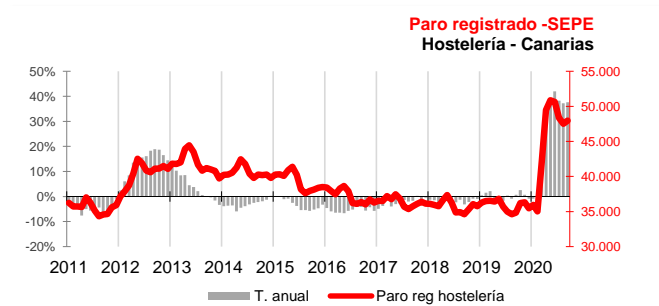
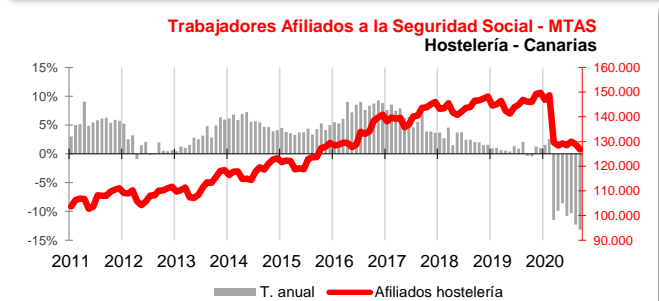
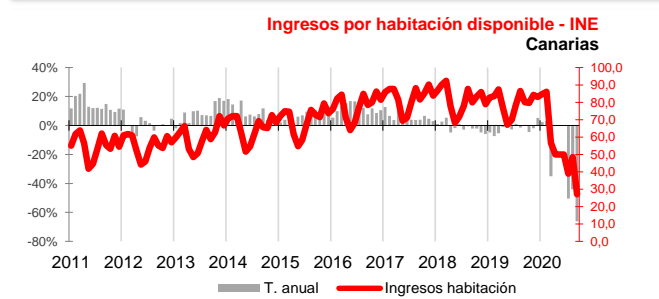
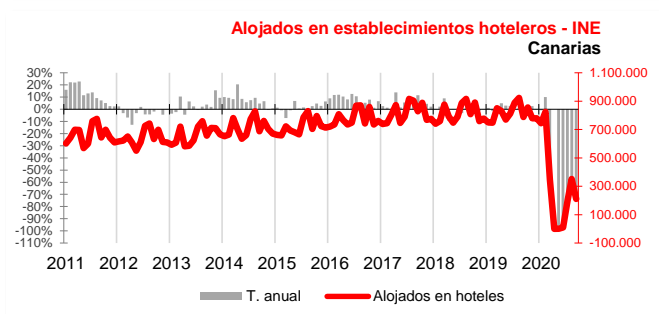
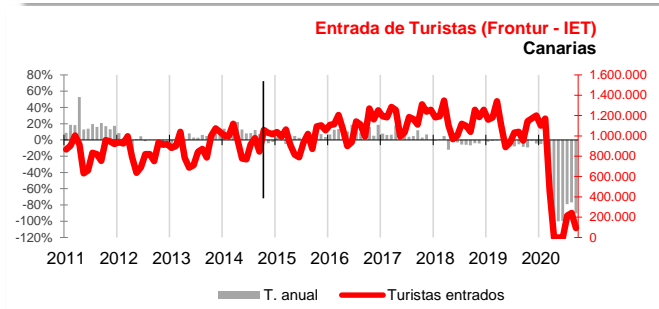


La entrada de turismo extranjero en el Archipiélago experimenta un importante descenso anual superior al registrado a nivel nacional

El gasto turístico total cae anualmente un 82,4% y el gasto medio diario por turista un 4,1%. El mercado de trabajo del sector mantiene los malos resultados de los trimestres anteriores. La caída anual de la actividad hotelera en el trimestre fue del 70,4%. Tras el cero turístico vivido en el segundo trimestre, el sector consigue mejorar su confianza un 5,2%.



Turistas

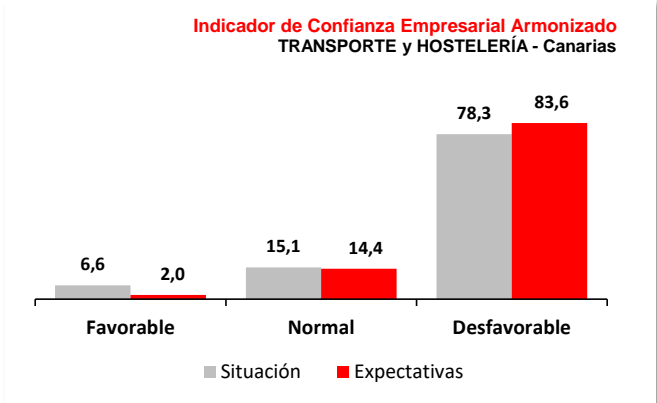
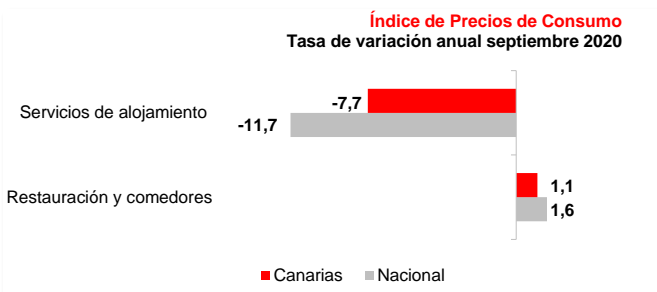
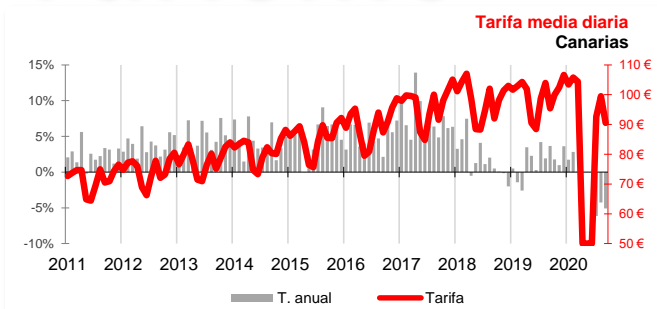
Según la **Encuesta de Movimientos Turísticos en Frontera** realizada por el INE, el número de turistas extranjeros entrados en el Archipiélago durante el tercer trimestre de 2020 asciende a 548.852, cifra que supone un descenso del 81,9% respecto al mismo trimestre de 2019. Esta importante caída es superior a la registrada a nivel nacional (-79%). Del mismo modo, los datos de AENA publicados por la Consejería de Turismo ponen de manifiesto que la caída interanual en la entrada de turistas extranjeros ha sido del 80,7%. Durante el tercer trimestre del año, 306.305 turistas llegaron a las Islas en compañías aéreas de bajo coste (CBC), lo que supuso un descenso anual del 79%. Igualmente, los usuarios de compañías aéreas tradicionales fueron 277.280, registrando un descenso anual durante el mismo trimestre del 82,3%.

Hoteles

Los **viajeros alojados** en los hoteles canarios, contabilizados por el INE, descendieron durante el tercer trimestre un 70,4% respecto a los de hace un año, caída debida tanto al descenso del número de viajeros **residentes en España** (-40,5%) como, especialmente, a los **residentes en el extranjero** (-84,4%). La **estancia media** en el trimestre fue un 29% inferior a la del 2019 y el número de pernoctaciones descendió un 78,9%. El **índice de ocupación** se sitúa en el mes de septiembre en el 26,8%, similar a la ocupación media nacional (26,5%). En cuanto a los **ingresos por habitación disponible**, disminuyen anualmente un 50,5% en julio, un 43,97% en agosto y un 66,18% en septiembre.

Mercado de trabajo

El **personal empleado en establecimientos hoteleros**, contabilizado por el INE en su Encuesta de Ocupación en Alojamientos Turísticos, registró un descenso interanual del 63,1% en el promedio del tercer trimestre. Los **afiliados a la seguridad social** en la actividad de hostelería, que engloba alojamiento y restauración, cayeron un 11,9% en su media trimestral respecto al año anterior. A 30 de septiembre existían 126.847 afiliados, 19.234 menos que en 2019. El **paro registrado** en hostelería registra un aumento del 37,7% respecto al mismo período del año 2019. El número de desempleados al finalizar septiembre ascendía a 47.963 parados, cifra que supone 13.115 más que hace un año.



Precios y gasto turístico

La **tarifa media diaria** de los hoteles canarios cae en septiembre un 5,1% anual, según el Indicador de Rentabilidad del Sector Hotelero (ADR) y el **Índice de Precios Hoteleros** se sitúa en los 118,8 puntos, 5,1% por debajo del de septiembre de 2019.

En lo que respecta al **Índice de Precios al Consumo (IPC)** se produce un incremento interanual en septiembre del 0,6% en el grupo "Restaurantes y hoteles". Por subgrupos, "Servicios de alojamiento" presenta un descenso anual del 7,7% en el Archipiélago y "Restauración y comedores" aumenta en septiembre a una tasa anual del 1,1%.

El **gasto turístico total**, según la encuesta EGATUR que realiza el INE, fue en el tercer trimestre en Canarias un 82,4% inferior al de hace un año y el **gasto medio diario por turista** cae en este período un 4,1%, situándose en los 144€/persona/día en septiembre.

Indicador de Confianza Empresarial Armonizado

El sector de Transporte y Hostelería consigue mejorar su confianza un 5,2% tras el cero turístico vivido en el segundo trimestre.

El conjunto de actividades englobadas en este sector siguen siendo las más perjudicadas por el impacto del COVID-19 con un porcentaje de respuestas desfavorables sobre la evolución de su negocio del 78% en relación con los resultados obtenidos en el tercer trimestre del año y del 84% en sus previsiones para el cuarto, debido a la enorme incertidumbre sobre la capacidad de recuperar parte de la temporada del invierno.

Indicadores

	Fecha	Último dato	Canarias			España			Fuente	
			Tasa de variación interanual			Tasa de variación interanual				
			último dato	media trim.	media lo que va de año	último dato	media trim.	media lo que va de año		
Movimiento turístico en frontera	sep.-20	92.586	-90,3%	-81,9%	-65,9%	1.140.186	-87,1%	-79,0%	-74,9%	INE
Entrada de turistas extranjeros	sep.-20	99.432	-89,5%	-80,7%	-65,6%					AENA
Pasajeros en compañías de bajo coste	sep.-20	64.035	-86,5%	-79,0%	-62,8%	608.379	-89,0%	-82,4%	-75,3%	IET
Viajeros Alojados Hoteles	sep.-20	210.860	-73,3%	-70,8%	-63,5%	3.470.747	-68,6%	-62,2%	-65,8%	INE
Residentes en España	sep.-20	159.339	-29,5%	-40,5%	-55,7%	2.877.641	-40,2%	-36,5%	-52,4%	INE
Residentes en Extranjero	sep.-20	51.522	-90,8%	-84,4%	-66,0%	593.106	-90,5%	-84,6%	-78,2%	INE
Pernoctaciones Hoteles	sep.-20	956.447	-83,0%	-78,9%	-65,4%	8.118.654	-78,4%	-71,5%	-71,0%	INE
Estancia media Hoteles	sep.-20	4,5	-36,2%	-29,0%	-28,1%	2,3	-31,2%	-25,8%	-24,9%	INE
Índice de Ocupación	sep.-20	26,8%	-47,1	26,5%	-40,6	INE
Gasto Turístico total (millones €)	sep.-20	123 M€	-90,0%	-82,4%	-66,3%	967 M€	-89,9%	-82,3%	-75,9%	INE
Gasto medio diario por turista (€)	sep.-20	144,0 €	-4,0%	-7,4%	-20,8%	106,0 €	-30,3%	-24,8%	-33,9%	INE
Ingresos por habitación disponible (€) (1)	sep.-20	27,1 €	22,5 €	-68,7%	INE
Tarifa media diaria (€) (1)	sep.-20	90,5 €	73,3 €	-22,2%	INE
Índice Precios Hoteleros (Índice)	sep.-20	118,57	101,04	-13,4%	..	-16,2%	INE
IPC Restaurantes y hoteles (Índice)	sep.-20	106,40	0,6%	1,0%	1,8%	107,25	0,3%	0,3%	1,4%	INE
IPC Turismo y hostelería (Índice)	sep.-20	105,85	0,0%	0,3%	1,4%	106,49	-0,4%	-0,4%	1,0%	INE
IPC Restauración y comedores (Índice)	sep.-20	106,65	1,1%	1,4%	1,4%	107,28	1,6%	1,5%	1,7%	INE
IPC Servicios de alojamiento (Índice)	sep.-20	102,34	-7,7%	-4,6%	6,2%	106,13	-11,7%	-10,6%	-1,6%	INE
Personal empleado establecimientos hoteleros	sep.-20	18.250	-62,3%	-63,1%	-56,3%	109.209	-60,2%	-56,9%	-59,3%	INE
Afiliados a la seguridad social hostelería	sep.-20	126.847	-13,2%	-11,9%	-8,0%	1.490.919	-13,8%	-14,0%	-11,1%	MTAS
Paro registrado hostelería	sep.-20	47.963	37,6%	37,7%	26,4%	485.597	34,2%	36,0%	27,2%	SEPE

(1) Debido a distintas actualizaciones en los directorios de establecimientos, no son directamente comparables los datos de distintos años.

Indicador de Confianza Empresarial Armonizado

Transporte y Hostelería

	Canarias				Fuente
	Balance Situación III Trim 20	Balance Expectativas IV Trim 20	ICE	Variación	
Indicador de Confianza Empresarial (sepbre. 2020)	-71,7	-81,6	72,3	5,2%	ISTAC