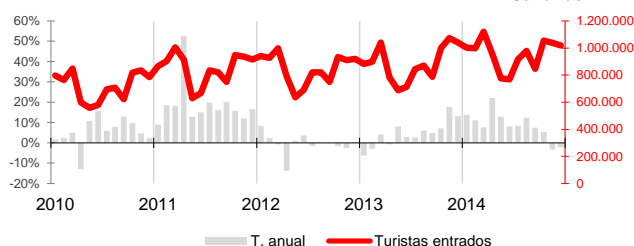


## El año 2014 finaliza con un crecimiento del 8% de turistas extranjeros entrados en el Archipiélago

Continúa la mejora en el mercado de trabajo del sector con aumentos del personal empleado en establecimientos hoteleros y afiliaciones a la Seguridad Social y descensos del paro registrado. La actividad hotelera se vio incrementada por la mayor afluencia de viajeros extranjeros alojados que contrarrestaron la caída del turismo nacional.

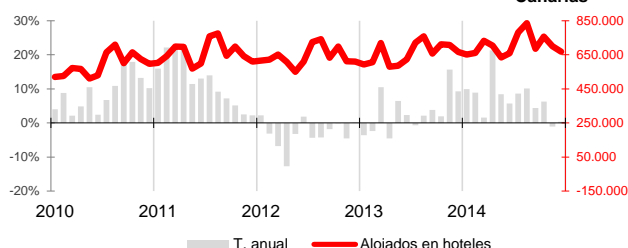
**Entrada de Turistas (Frontera - IET)**  
Canarias



### Turistas

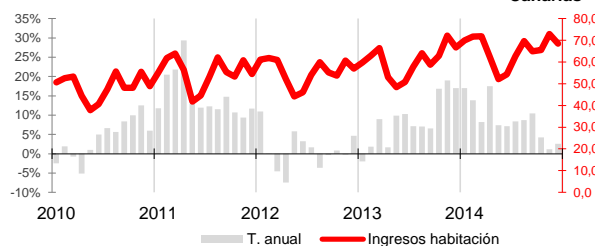
El número de **turistas extranjeros** entrados en el Archipiélago durante el cuarto trimestre de 2014 desciende ligeramente (-0,1%) sobre las cifras de hace un año, según el movimiento turístico en frontera contabilizado por el Instituto de Estudios Turísticos (IET), aunque el año finaliza con un crecimiento del 8%. Del mismo modo, los datos de AENA publicados por la Consejería de Turismo ponen de manifiesto también el incremento interanual de la entrada de turistas extranjeros (0,5%).

**Alojados en establecimientos hoteleros - INE**  
Canarias



Durante el cuarto trimestre del año, 1.115.999 turistas llegaron a las Islas en **compañías aéreas de bajo coste** (CBC), lo que supuso un importante ascenso anual del 10,3%. Por el contrario, los usuarios de **compañías aéreas tradicionales** descendieron anualmente un 4,4%, registrando la primera caída desde principios de 2012.

**Ingresos por habitación disponible - INE**  
Canarias

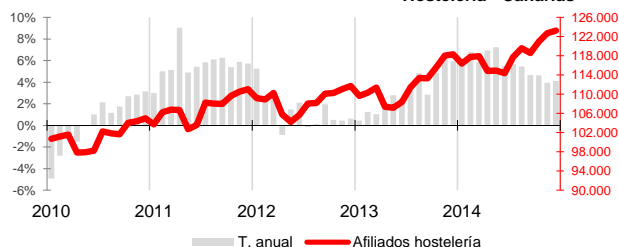


### Hoteles

Los **viajeros alojados** en los hoteles canarios, contabilizados por el INE, aumentaron un 1,9% respecto a los de hace un año, avance causado por los viajeros **residentes en el extranjero** (3%), ya que los **residentes en España** descendieron un 3,1%.

La **estancia media** en el trimestre fue un 1,5% inferior a la del cuarto trimestre de 2013 y el número de **pernoctaciones** creció un 0,3%. El **índice de ocupación** cae 2,8 puntos y se sitúa en el mes de diciembre en un 68,7%, muy superior a la ocupación media nacional (41,7%).

**Trabajadores Afiliados a la Seguridad Social - MTAS**  
Hostelería - Canarias

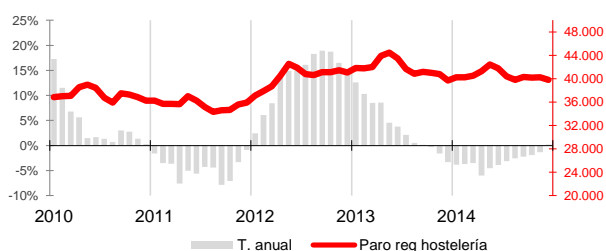


En cuanto a los **ingresos por habitación disponible**, superan en cada uno de los meses del trimestre a los obtenidos en 2013 (4,2% en octubre, 1,2% en noviembre y 2,6% en diciembre).

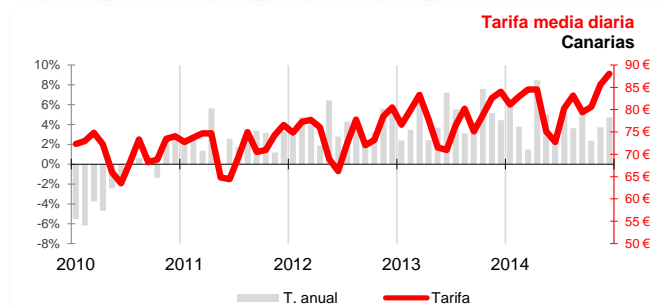
### Mercado de trabajo

El **personal empleado en establecimientos hoteleros**, contabilizado por el INE en su Encuesta de Ocupación en Alojamientos Turísticos, registró un aumento interanual del 2,6% en el promedio del cuarto trimestre.

**Paro registrado - SEPE**  
Hostelería - Canarias

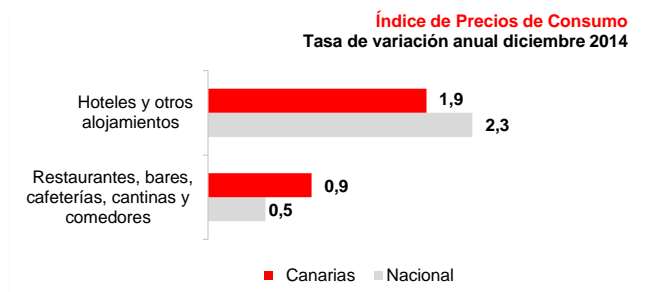


Los **afiliados a la seguridad social** en la actividad de hostelería, que engloba alojamiento y restauración, crecieron un 4,2% en su media trimestral respecto al año anterior y también el **paro registrado en hostelería** continúa la tendencia de descenso y en el cuarto trimestre cae un 1% respecto al mismo período del año 2013, medio punto más que la media nacional (-0,5%).

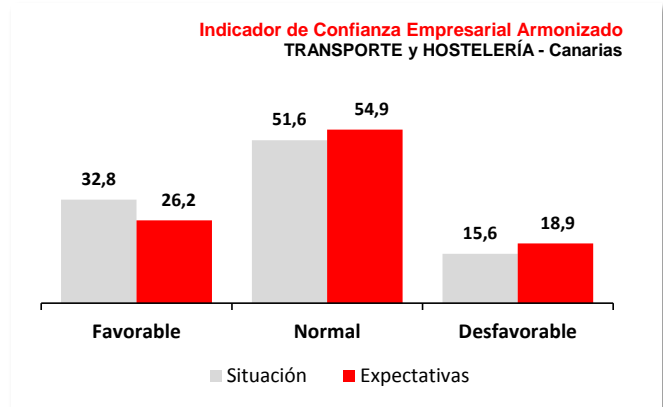


## Precios y gasto turístico

La **tarifa media diaria** de los hoteles canarios se encarece en diciembre un 4,7% anual, según el Indicador de Rentabilidad del Sector Hotelero (**ADR**) y el **Índice de Precios Hoteleros** se sitúa en los 103,3 puntos, un 1,4% por encima del de diciembre de 2013. En lo que respecta al **Índice de Precios al Consumo (IPC)** se produce un incremento interanual en diciembre del 0,8% en el grupo "Hoteles, cafés y restaurantes". Por subgrupos, "Hoteles y otros alojamientos" presenta una tasa de inflación anual del 1,9% en el Archipiélago y "Restaurantes, bares y cafeterías" aumenta en diciembre a una tasa anual del 0,9%.



El **gasto turístico total** del cuarto trimestre en Canarias fue un 6,8% inferior al de hace un año, según el Instituto de Estudios Turísticos, al igual que el **gasto medio diario por turista**, que desciende en este período un 2,1%, situándose en los 113,9€/persona/día en diciembre.



## Indicador de Confianza Empresarial Armonizado

El sector experimenta un retroceso en su nivel de confianza del 3,4%. Frente al impulso experimentado en la encuesta anterior, las empresas del sector se muestran más prudentes con un aumento de las respuestas que indican estabilidad y de las desfavorables. A pesar de ello, el saldo de **expectativas** sigue siendo positivo con un 26,2% de empresarios que confía en mejorar resultados frente a un 18,9% que estima que estos podrían empeorar (saldo de expectativas de 7,2 puntos). El 81,1% de las empresas cree que mantendrá o mejorará resultados en los próximos meses.

## Indicadores

	Fecha	Último dato	Canarias			España			Fuente	
			Tasa de variación interanual			Tasa de variación interanual				
			último dato	media trim.	media lo que va de año	último dato	media trim.	media lo que va de año		
Movimiento turístico en frontera	dic.-14	1.018.121	-2,2%	-0,1%	8,0%	3.263.698	5,6%	5,9%	7,1%	IET(Frontur)
Entrada de turistas extranjeros	dic.-14	1.052.092	-1,1%	0,5%	8,7%					AENA
Pasajeros en compañías de bajo coste	dic.-14	372.839	9,4%	10,3%	19,1%	1.875.435	11,4%	10,42%	10,3%	IET
Viajeros Alojados Hoteles	dic.-14	668.951	0,3%	1,9%	6,8%	4.994.884	7,2%	5,0%	4,5%	INE
Residentes en España	dic.-14	118.821	0,5%	-3,1%	-1,5%	3.072.070	8,5%	5,33%	4,6%	INE
Residentes en Extranjero	dic.-14	550.130	0,3%	3,0%	9,4%	1.922.814	5,1%	4,7%	4,4%	INE
Pernoctaciones Hoteles	dic.-14	4.974.197	-3,4%	0,3%	6,3%	13.995.162	2,9%	3,1%	2,9%	INE
Estancia media Hoteles	dic.-14	7,4	-3,8%	-1,5%	-0,5%	2,8	-4,1%	-2,1%	-1,3%	INE
Índice de Ocupación	dic.-14	68,7%	-2,8	-2,1	36,6	41,7%	1,7	4,2	20,8	INE
Gasto Turístico total (millones €)	dic.-14	1.085 M€	-10,7%	-6,8%	6,6%	3.283 M€	2,4%	3,2%	6,4%	IET
Gasto medio diario por turista (€)	dic.-14	113,9 €	1,0%	-2,1%	-2,6%	107,8 €	4,0%	1,0%	0,6%	IET
Ingresos por habitación disponible (€) (1)	dic.-14	68,5 €	2,6%			33,6	6,4%			INE
Tarifa media diaria (€) (1)	dic.-14	88,0 €	4,7%			72,6 €	2,6%			INE
Índice Precios Hoteleros (Índice)	dic.-14	103,28	1,4%	2,3%	3,0%	92,34	0,7%	1,3%	1,1%	INE
IPC Hoteles, cafés y restaurantes (Índice)	dic.-14	101,97	1,0%	0,8%	0,3%	101,62	0,6%	0,6%	0,5%	INE
IPC Turismo y hostelería (Índice)	dic.-14	103,16	1,3%	1,0%	0,4%	103,03	1,0%	0,8%	0,6%	INE
IPC Restaurantes, bares y cafeterías (Índice)	dic.-14	102,04	0,9%	0,8%	0,2%	102,17	0,5%	0,5%	0,4%	INE
IPC Hoteles y otros alojamientos (Índice)	dic.-14	100,55	1,9%	1,1%	3,0%	94,14	2,3%	2,0%	1,2%	INE
Personal empleado establecimientos hoteleros	dic.-14	39.495	0,5%	2,6%	4,2%	137.592	0,1%	0,9%	0,9%	INE
Afiliados a la seguridad social hostelería	dic.-14	123.227	4,1%	4,2%	5,5%	1.285.938	4,1%	4,3%	4,0%	MTAS
Paro registrado hostelería	dic.-14	39.803	0,2%	-1,0%	-3,1%	482.837	0,1%	-0,5%	-1,0%	SEPE

(1) Debido a distintas actualizaciones en los directorios de establecimientos, no son directamente comparables los datos de distintos años.

## Indicador de Confianza Empresarial Armonizado Transporte y Hostelería

Indicador de Confianza Empresarial (enero 2015)

	Canarias			Fuente
	Balance de Situación	Balance de Expectativas	ICE	
	IV Trim 14	I Trim 15		
	17,2	7,3	124,5	ISTAC