

El número de turistas extranjeros entrados en el Archipiélago durante el cuarto trimestre de 2015 asciende a 3.053.945 y el total anual a 11.589.715, un 1% más que hace un año.

El mercado de trabajo del sector registra de nuevo resultados positivos, con aumentos del personal empleado en establecimientos hoteleros y afiliaciones a la Seguridad Social y descensos del paro registrado. La actividad hotelera continúa incrementándose por la afluencia de viajeros extranjeros alojados que contrarresta el descenso del turismo nacional.

Turistas

A partir del mes de octubre de 2015 se establece el traspaso al INE de las operaciones estadísticas de la Encuesta de Movimientos Turísticos en Fronteras (FRONTUR) realizadas bajo titularidad de Turespaña. El INE ha actualizado la metodología de la encuesta FRONTUR, por lo que sus resultados no resultan directamente comparables con los de la serie anterior publicada hasta el mes de septiembre de 2015. En consecuencia, es necesario realizar un enlace estadístico con objeto de construir series homogéneas de datos. Según el INE el número de **turistas extranjeros** entrados en el Archipiélago durante el cuarto trimestre de 2015 asciende a 3.053.945 y el total anual a 11.589.715, un 1% más que hace un año. Este crecimiento anual es bastante inferior al registrado a nivel nacional, que se cifró en el 4,9%.

Del mismo modo, los datos de AENA publicados por la Consejería de Turismo ponen de manifiesto un incremento interanual de la entrada de turistas extranjeros (5,9%).

Durante el cuarto trimestre del año, 1.108.603 turistas llegaron a las Islas en **compañías aéreas de bajo coste (CBC)**, lo que supuso un ligero descenso anual del 0,7%, mientras que los usuarios de **compañías aéreas tradicionales** registraron un aumento anual del 9,7%.

Hoteles

Los **viajeros alojados** en los hoteles canarios, contabilizados por el INE, aumentaron durante el último trimestre del año 2015 un 4,5% respecto a los de hace un año, avance causado sólo por los viajeros **residentes en el extranjero** (6,5%), ya que los **residentes en España** descendieron un 4,5%.

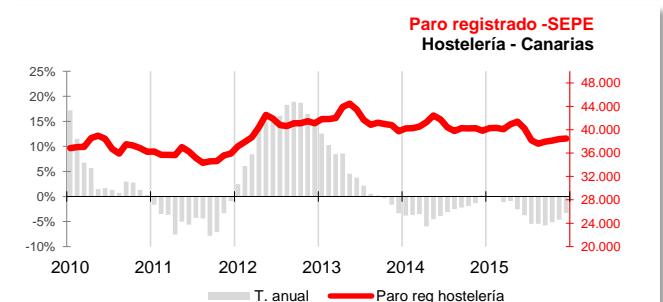
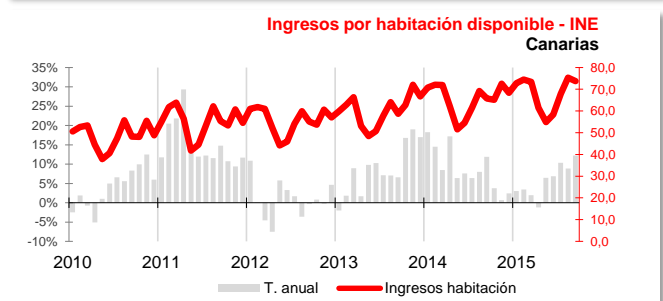
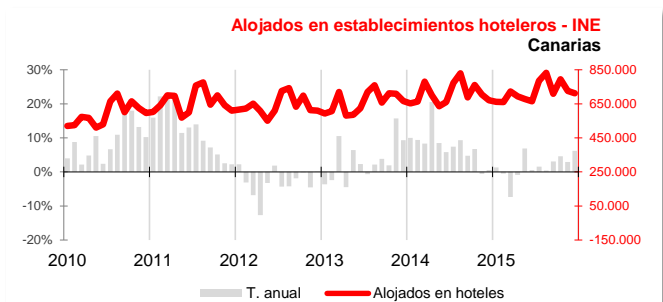
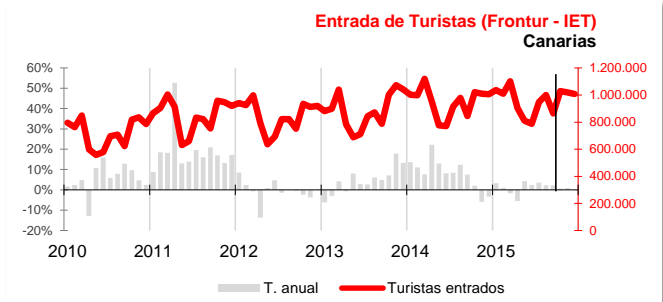
La **estancia media** en el trimestre fue un 0,6% inferior a la del cuarto trimestre de 2014 y el número de **pernoctaciones** creció un 3,9%. El **índice de ocupación** sube 2,5 puntos y se sitúa en el mes de diciembre en un 71,2%, por encima de la ocupación media nacional (44,5%).

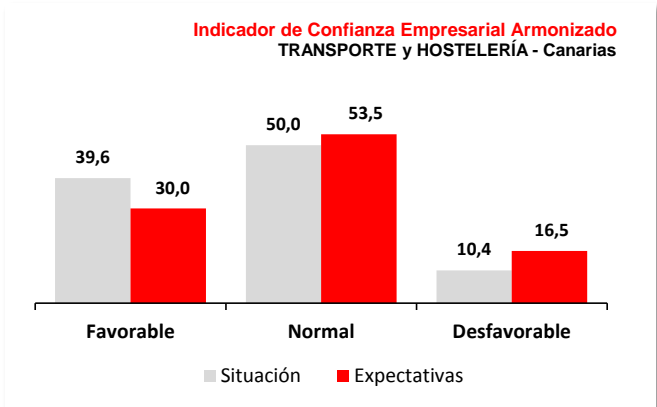
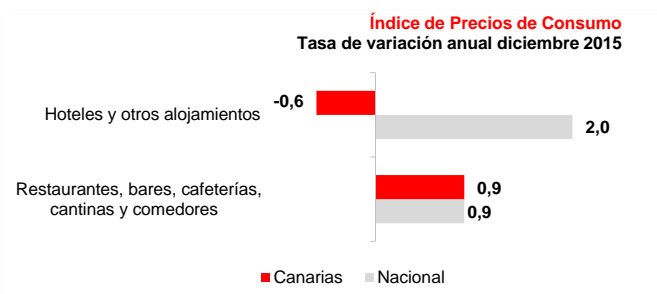
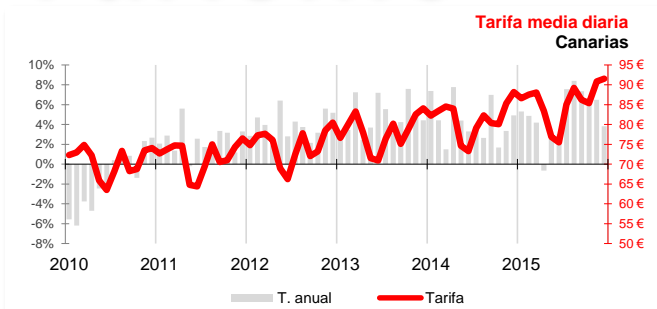
En cuanto a los **ingresos por habitación disponible** del trimestre, aumentan anualmente en octubre un 9,6%, en noviembre también un 9,6% y un 6,8% en diciembre, lo que hace que el promedio trimestral siga teniendo un saldo positivo anual (8,6%).

Mercado de trabajo

El **personal empleado en establecimientos hoteleros**, contabilizado por el INE en su Encuesta de Ocupación en Alojamientos Turísticos, registró un aumento interanual del 3,1% en el promedio del cuarto trimestre.

Los **afiliados a la seguridad social** en la actividad de hostelería, que engloba alojamiento y restauración, crecieron un 4,8% en su media trimestral respecto al año anterior y también el **paro registrado en hostelería** continúa la tendencia de descenso y, en el cuarto trimestre, cae un 4,4% respecto al mismo período del año 2014, descenso superior al nacional (-3,9%).





Precios y gasto turístico

La **tarifa media diaria** de los hoteles canarios se encarece en diciembre un 3,8% anual, según el Indicador de Rentabilidad del Sector Hotelero (**ADR**) y el **Índice de Precios Hoteleros** se sitúa en los 109,8 puntos, 6,3% por encima del de diciembre de 2014.

En lo que respecta al **Índice de Precios al Consumo (IPC)** se produce un incremento interanual en diciembre del 0,8% en el grupo "Hoteles, cafés y restaurantes". Por subgrupos, "Hoteles y otros alojamientos" presenta una tasa de inflación anual del -0,6% en el Archipiélago y "Restaurantes, bares y cafeterías" aumenta en diciembre a una tasa anual del 0,9%.

El **gasto turístico total**, según la nueva metodología de la encuesta EGATUR que, al igual que la de Movimientos Turísticos en Fronteras, realiza el INE a partir del mes de octubre, fue de 1.155 millones de euros en el año 2015, 3,3% más que en 2014 y 3,5% menos que el incremento nacional (6,8%).

Indicador de Confianza Empresarial Armonizado

En el sector de Transporte y Hostelería el nivel de confianza empresarial retrocede pero el sector sigue mostrando una gran fortaleza. El 40% de los empresarios puso de manifiesto haber mejorado sus **resultados** durante los últimos meses del pasado año y un 50% confirmó haberlos mantenido. Tan solo un 10% de las empresas acusó retrocesos en la actividad. Las **expectativas** moderan algo las previsiones de crecimiento, a pesar de lo cual un 30% de los empresarios continúa afirmando que espera mejorar resultados.

Indicadores

	Fecha	Último dato	Canarias			España			Fuente		
			Tasa de variación interanual			Tasa de variación interanual					
			último dato	media trim.	media lo que va de año	último dato	media trim.	media lo que va de año			
Movimiento turístico en frontera	dic.-15	1.007.633	0,2%		1,0%		3.470.319	7,6%	4,9%	INE	
Entrada de turistas extranjeros	dic.-15	1.118.983	6,4%	5,9%	2,2%					AENA	
Pasajeros en compañías de bajo coste	dic.-15	364.411	-2,3%	-0,7%	3,7%		1.971.148	5,1%	6,80%	8,3%	IET
Viajeros Alojados Hoteles	dic.-15	711.928	6,2%	4,5%	1,4%		5.307.903	6,2%	7,8%	6,0%	INE
Residentes en España	dic.-15	117.045	-1,5%	-4,5%	-2,3%		3.220.546	5,2%	6,04%	6,1%	INE
Residentes en Extranjero	dic.-15	594.882	7,8%	6,5%	2,5%		2.087.357	7,8%	9,8%	5,8%	INE
Pernoctaciones Hoteles	dic.-15	5.255.437	5,7%	3,9%	0,6%		15.018.011	7,0%	6,7%	4,4%	INE
Estancia media Hoteles	dic.-15	7,4	-0,4%	-0,6%	-0,8%		2,8	0,7%	-1,1%	-1,6%	INE
Índice de Ocupación	dic.-15	71,2%	2,5	6,0	8,0		44,5%	2,9	8,2	27,8	INE
Gasto Turístico total (millones €)	dic.-15	1.155 M€	-1,5%		3,3%		3.682 M€	8,5%		6,8%	INE
Gasto medio diario por turista (€)	dic.-15	131,0 €	2,0%				115,0 €	0,5%			INE
Ingresos por habitación disponible (€) (1)	dic.-15	73,0 €	6,8%				37,3	11,5%			INE
Tarifa media diaria (€) (1)	dic.-15	91,5 €	3,8%				75,4 €	4,0%			INE
Índice Precios Hoteleros (Índice)	dic.-15	109,82	6,3%	5,1%	3,6%		97,07	5,0%	5,3%	4,3%	INE
IPC Hoteles, cafés y restaurantes (Índice)	dic.-15	102,78	0,8%	0,9%	1,1%		102,58	0,9%	1,0%	0,8%	INE
IPC Turismo y hostelería (Índice)	dic.-15	104,17	1,0%	1,1%	1,3%		104,21	1,2%	1,2%	1,1%	INE
IPC Restaurantes, bares y cafeterías (Índice)	dic.-15	102,92	0,9%	0,9%	1,0%		103,05	0,9%	0,9%	0,7%	INE
IPC Hoteles y otros alojamientos (Índice)	dic.-15	99,98	-0,6%	1,4%	1,6%		96,03	2,0%	2,3%	2,2%	INE
Personal empleado establecimientos hoteleros	dic.-15	41.979	5,4%	3,1%	2,2%		143.223	3,6%	3,8%	3,0%	INE
Afiliados a la seguridad social hostelería	dic.-15	129.410	5,0%	4,8%	4,1%		1.354.373	5,3%	5,7%	5,2%	MTAS
Paro registrado hostelería	dic.-15	38.494	-3,3%	-4,4%	-3,1%		464.176	-3,9%	-3,9%	-2,9%	SEPE

(1) Debido a distintas actualizaciones en los directorios de establecimientos, no son directamente comparables los datos de distintos años.

Indicador de Confianza Empresarial Armonizado

Transporte y Hostelería

Indicador de Confianza Empresarial (oct 2015)	Canarias			Fuente
	Balance de Situación III Trim 15	Balance de Expectativas IV Trim 15	ICE	
	29,2	13,5	129,7	ISTAC