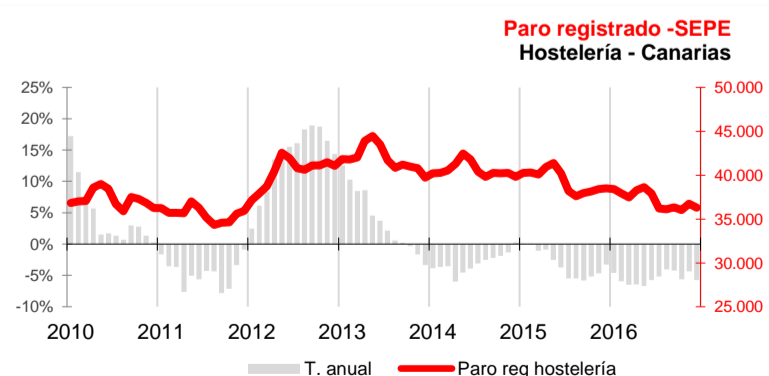
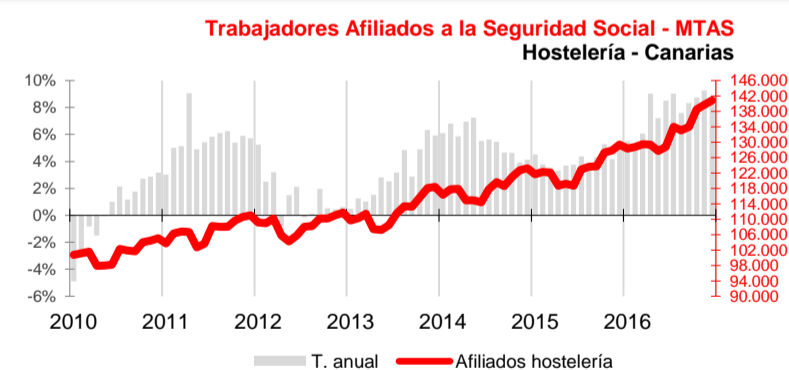
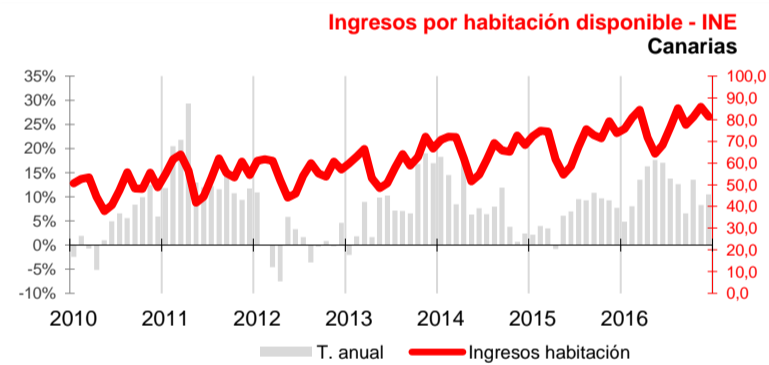
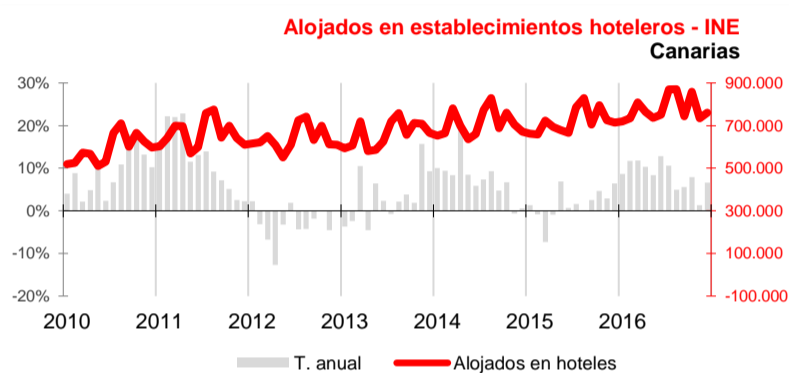
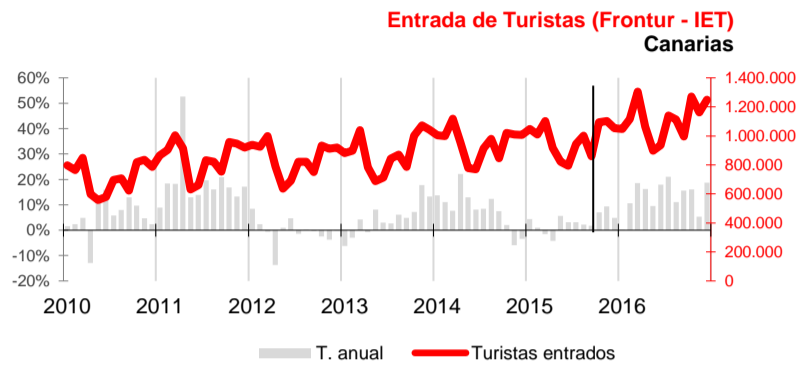


El año 2016 finaliza con un 13,2% más de turistas extranjeros entrados y un 11,8% de incremento en el gasto total de los turistas internacionales

El mercado de trabajo del sector registra de nuevo en el cuarto trimestre resultados positivos, con aumentos del personal empleado en establecimientos hoteleros y afiliaciones a la Seguridad Social y descensos del paro registrado. La actividad hotelera continúa incrementándose por la afluencia de viajeros tanto extranjeros como nacionales.



Turistas

Según la Encuesta de Movimientos Turísticos en Frontera, realizada por el INE desde octubre de 2015, el número de **turistas extranjeros** entrados en el Archipiélago durante el cuarto trimestre de 2016 asciende a 3.682.756, cifra que supone un incremento del 13,3% respecto al mismo trimestre de 2015. Este crecimiento anual es superior al registrado a nivel nacional, que se cifró en el 11,1%. En el conjunto de 2016 visitaron Canarias 13,3 millones de turistas, un 13,2% más que en el año anterior.

Durante el cuarto trimestre del año, 1.438.494 turistas llegaron a las Islas en **compañías aéreas de bajo coste (CBC)**, lo que supuso un incremento anual del 18,8%. Los usuarios de **compañías aéreas tradicionales** registraron un aumento anual, durante el mismo trimestre, considerablemente más bajo, 9,1%.

Hoteles

Los **viajeros alojados** en los hoteles canarios, contabilizados por el INE, aumentaron durante el último trimestre del año 2016 un 5,4% respecto a los de hace un año, avance causado tanto por los viajeros **residentes en el extranjero** (6,1%), como por los **residentes en España** (1,4%). El total anual del año 2016 continúa mostrando incrementos de viajeros extranjeros alojados (11%) frente a descensos de viajeros nacionales (-1,9%).

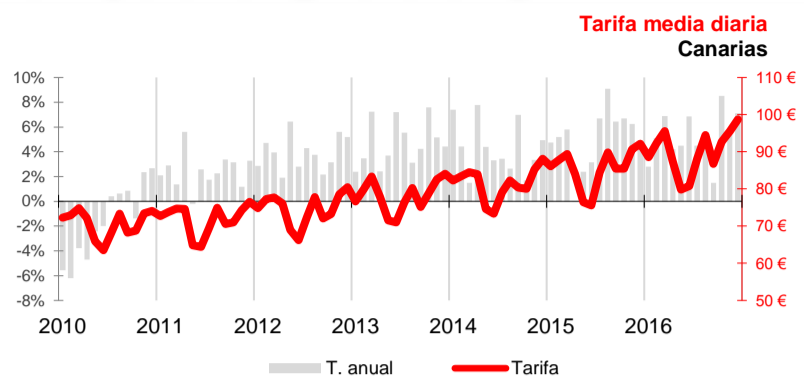
La **estancia media** en el trimestre fue un 0,3% superior a la del cuarto trimestre de 2015 y el número de **pernoctaciones** creció un 5,5%. El **índice de ocupación** sube 1,8 puntos y se sitúa en el mes de diciembre en un 73,1%, por encima de la ocupación media nacional (45,5%).

En cuanto a los **ingresos por habitación disponible** del trimestre, aumentan anualmente en octubre un 13,5%, en noviembre un 8,3% y un 10,5% en diciembre, lo que hace que el promedio trimestral siga teniendo un saldo positivo anual (10,7%).

Mercado de trabajo

El **personal empleado en establecimientos hoteleros**, contabilizado por el INE en su Encuesta de Ocupación en Alojamientos Turísticos, registró un aumento interanual del 8,2% en el promedio del cuarto trimestre.

Los **afiliados a la seguridad social** en la actividad de hostelería, que engloba alojamiento y restauración, crecieron un 8,9% en su media trimestral respecto al año anterior y también el **paro registrado en hostelería** continúa la tendencia de descenso y, en el cuarto trimestre, cae un 5,2% respecto al mismo período del año 2015, descenso ligeramente superior al nacional (-5,1%).

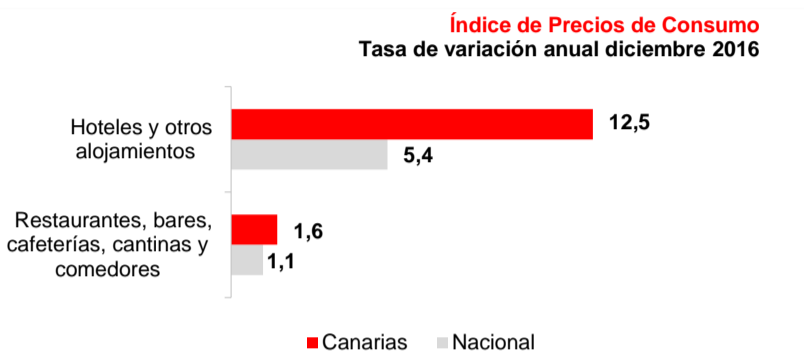


Precios y gasto turístico

La **tarifa media diaria** de los hoteles canarios se encarece en diciembre un 7,1% anual, según el Indicador de Rentabilidad del Sector Hotelero (**ADR**) y el **Índice de Precios Hoteleros** se sitúa en los 117,5 puntos, 6,5% por encima del de diciembre de 2015.

En lo que respecta al **Índice de Precios al Consumo (IPC)** se produce un incremento interanual en diciembre del 2,2% en el grupo "Hoteles, cafés y restaurantes". Por subgrupos, "Hoteles y otros alojamientos" presenta una tasa de inflación anual del 12,5% en el Archipiélago y "Restaurantes, bares y cafeterías" aumenta en diciembre a una tasa anual del 1,6%.

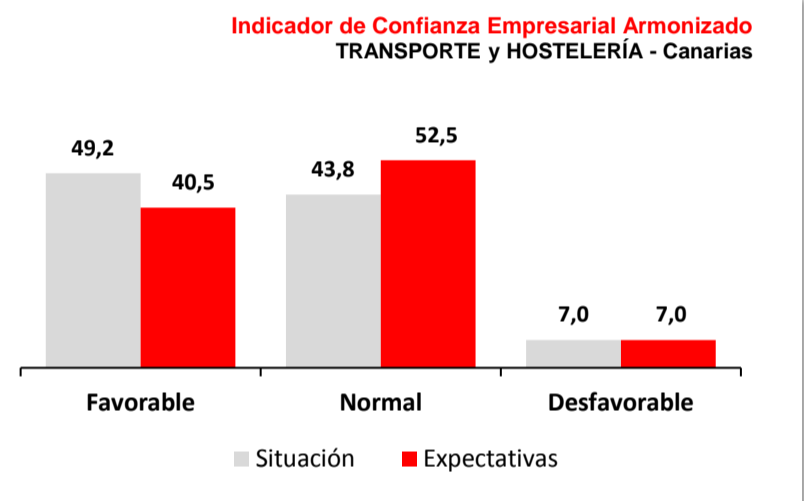
El **gasto turístico total**, según la nueva metodología de la encuesta EGATUR que realiza el INE, fue en el cuarto trimestre en Canarias un 17,6% superior al de hace un año y el total anual se cifra en 15.136 millones de euros en 2016, 11,8% más que en 2015 y 2,8% más que el incremento nacional (9%).



Indicador de Confianza Empresarial Armonizado

Sin ningún género de dudas el sector turístico de Canarias es el que mejor nivel de confianza presenta con unos resultados y expectativas que lo avalan. De hecho, cerca del 50% de los empresarios afirmó haber mejorado su actividad durante los últimos meses del año y un 41% cree que seguirán creciendo en los primeros compases de 2017.

Tan solo un 7% de los empresarios se muestra pesimista sobre sus resultados empresariales.



Indicadores

	Fecha	Canarias				España				Fuente
		Último dato	Tasa de variación interanual			Último dato	Tasa de variación interanual			
			último dato	media trim.	media lo que va de año		último dato	media trim.	media lo que va de año	
Movimiento turístico en frontera	dic.-16	1.250.421	18,6%	13,3%	13,2%	3.979.713	13,3%	11,1%	10,3%	INE
Entrada de turistas extranjeros	dic.-16	1.297.438	15,9%	12,6%	14,0%					AENA
Pasajeros en compañías de bajo coste	dic.-16	526.654	28,5%	18,8%	13,8%	2.575.582	21,7%	16,5%	13,4%	IET
Viajeros Alojados Hoteles	dic.-16	760.626	6,6%	5,4%	8,3%	5.553.152	4,4%	5,3%	6,7%	INE
Residentes en España	dic.-16	122.206	2,9%	1,4%	-1,9%	3.235.374	0,5%	3,0%	4,1%	INE
Residentes en Extranjero	dic.-16	638.420	7,4%	6,1%	11,0%	2.317.778	10,5%	8,0%	9,5%	INE
Pernoctaciones Hoteles	dic.-16	5.558.231	5,5%	5,5%	8,9%	15.668.216	4,2%	5,7%	7,1%	INE
Estancia media Hoteles	dic.-16	7,3	-0,9%	0,3%	0,6%	2,8	-0,4%	0,3%	0,3%	INE
Índice de Ocupación	dic.-16	73,1%	1,8	6,9	51,2	45,5%	1,0	5,4	35,6	INE
Gasto Turístico total (millones €)	dic.-16	1.475 M€	23,1%	17,6%	11,8%	4.501 M€	19,3%	14,9%	9,0%	INE
Gasto medio diario por turista (€)	dic.-16	129,0 €	-1,5%	4,4%	1,2%	124,0 €	6,9%	9,0%	3,6%	INE
Ingresos por habitación disponible (€) (1)	dic.-16	81,4 €	10,5%			40,4 €	8,3%			INE
Tarifa media diaria (€) (1)	dic.-16	98,7 €	7,1%			79,7 €	5,3%			INE
Índice Precios Hoteleros (Índice)	dic.-16	117,50	6,5%	7,6%	6,8%	101,67	4,5%	4,7%	5,2%	INE
IPC Hoteles, cafés y restaurantes (Índice)	dic.-16	105,00	2,2%	2,0%	1,7%	104,01	1,4%	1,3%	1,1%	INE
IPC Turismo y hostelería (Índice)	dic.-16	106,65	2,4%	1,7%	1,4%	106,02	1,7%	1,0%	0,9%	INE
IPC Restaurantes, bares y cafeterías (Índice)	dic.-16	104,56	1,6%	1,6%	1,5%	104,21	1,1%	1,1%	1,0%	INE
IPC Hoteles y otros alojamientos (Índice)	dic.-16	112,51	12,5%	9,9%	4,4%	101,18	5,4%	4,5%	2,6%	INE
Personal empleado establecimientos hoteleros	dic.-16	45.591	8,5%	8,2%	7,6%	149.903	4,4%	5,7%	5,6%	INE
Afiliados a la seguridad social hostelería	dic.-16	140.824	8,8%	8,9%	7,8%	1.431.107	5,7%	5,2%	5,4%	MTAS
Paro registrado hostelería	dic.-16	36.279	-5,8%	-5,2%	-5,4%	442.901	-4,6%	-5,1%	-5,0%	SEPE

(1)- Debido a distintas actualizaciones en los directorios de establecimientos, no son directamente comparables los datos de distintos años.

Indicador de Confianza Empresarial Armonizado

Transporte y Hostelería

	Canarias		ICE	Fuente
	Balance de Situación IV Trim 16	Balance de Expectativas I Trim 17		
Indicador de Confianza Empresarial (enero 2017)	42,2	33,5	139,5	ISTAC