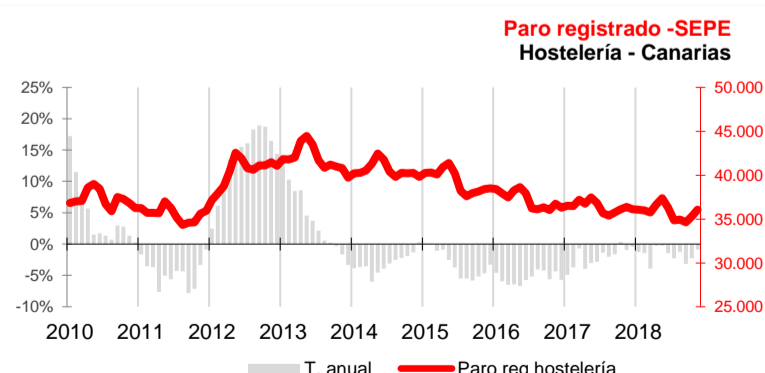
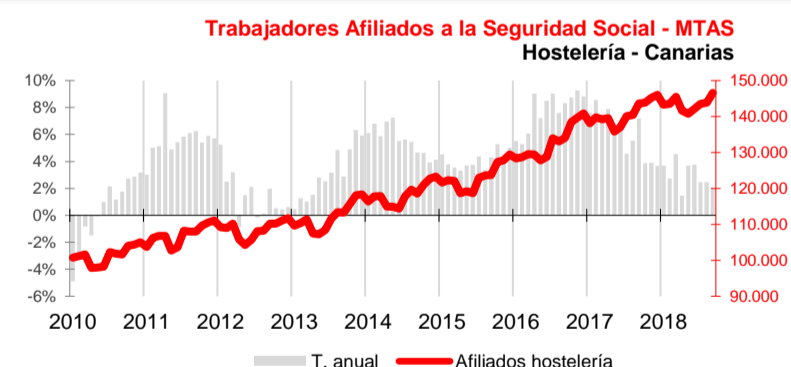
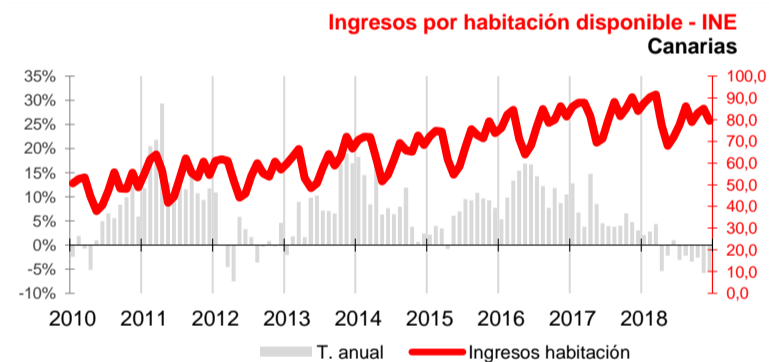
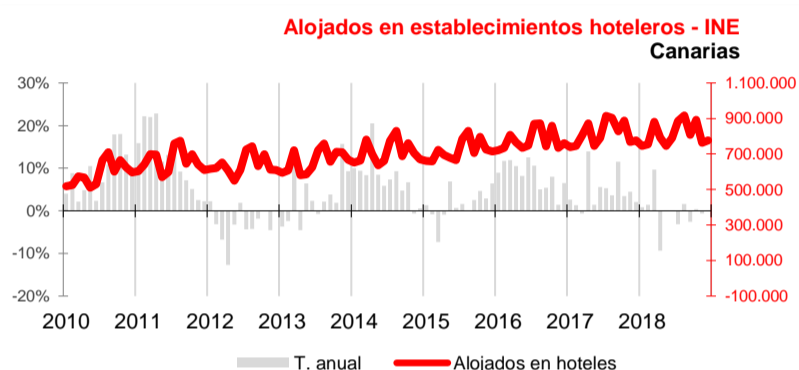
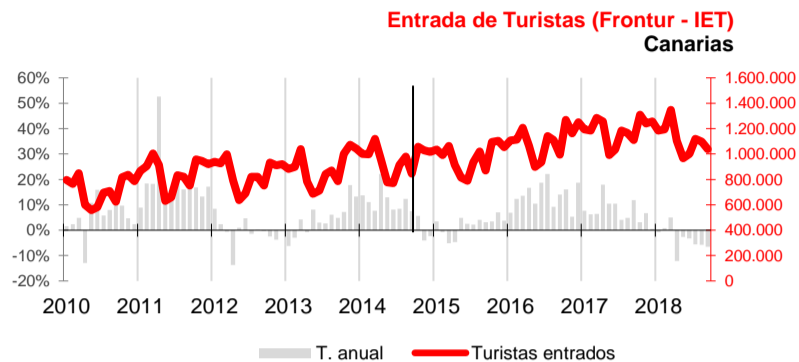


El año 2018 finaliza con un 3,3% menos de turistas extranjeros entrados y un 2% de incremento en el gasto total de los turistas internacionales

El mercado de trabajo del sector registra de nuevo en el cuarto trimestre resultados positivos, con aumentos del personal empleado en establecimientos hoteleros y afiliaciones a la Seguridad Social y descensos del paro registrado. La actividad hotelera se incrementó ligeramente en el trimestre y también en el total anual gracias a los viajeros nacionales.



Turistas

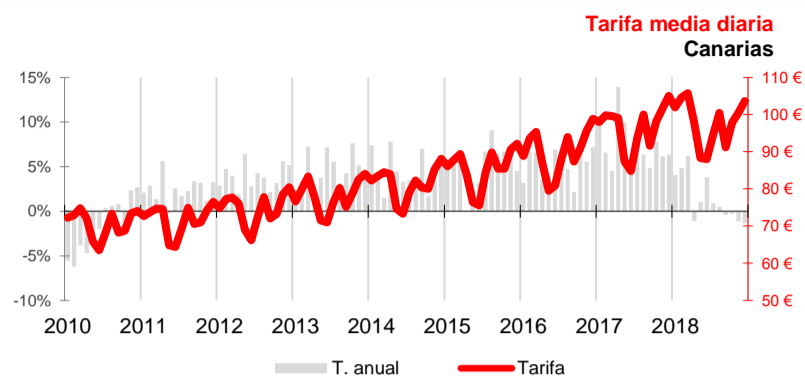
Según la Encuesta de **Movimientos Turísticos en Frontera** realizada por el INE, el número de turistas extranjeros entrados en el Archipiélago durante el cuarto trimestre de 2018 ascendió a 3.698.479, cifra que supone una disminución del 2,8% respecto al mismo trimestre de 2017. Este descenso anual contrasta con el registrado a nivel nacional, que se cifró en un aumento del 5,8%. En el conjunto de 2018 visitaron Canarias 13,7 millones de turistas, un 3,3% menos que en el año anterior. Durante el cuarto trimestre del año, 1.675.036 turistas llegaron a las Islas en **compañías aéreas de bajo coste (CBC)**, lo que supuso un incremento anual del 4,8%, variación contraria a la registrada por los usuarios de compañías aéreas tradicionales durante el mismo trimestre que descendieron un 8,3%.

Hoteles

Los **viajeros alojados** en los hoteles canarios, contabilizados por el INE, aumentaron durante el último trimestre del año tan solo en 348 respecto a los de hace un año. Este pequeño avance se debió al crecimiento del número de viajeros **residentes en España** (9,4%) que compensó el descenso de los **residentes en el extranjero** (-1,8%). El total anual del año 2018 muestra un incremento de viajeros nacionales alojados (6,9%) y un descenso, por primera vez desde el año 2009 de viajeros extranjeros (-1,9%). La **estancia media** en el trimestre fue un 2,8% inferior a la del cuarto trimestre de 2017 y el número de pernoctaciones descendió un 2,8%. El **índice de ocupación** cae 4 puntos y se sitúa en el mes de diciembre en un 67,2%, por encima de la ocupación media nacional (47,2%). En cuanto a los **ingresos por habitación disponible**, son inferiores en cada uno de los meses del trimestre a los obtenidos en 2017 (-2,6% octubre, -5,8% noviembre y -5,4% diciembre).

Mercado de trabajo

El **personal empleado en establecimientos hoteleros**, contabilizado por el INE en su Encuesta de Ocupación en Alojamientos Turísticos, registró un aumento interanual del 2,4% en el promedio del cuarto trimestre. Los **afiliados a la seguridad social** en la actividad de hostelería, que engloba alojamiento y restauración, crecieron un 1,7% en su media trimestral respecto al año anterior y también el **paro registrado en hostelería** continúa la tendencia de descenso y, en el cuarto trimestre, cae un 1,3% respecto al mismo período del año 2017.

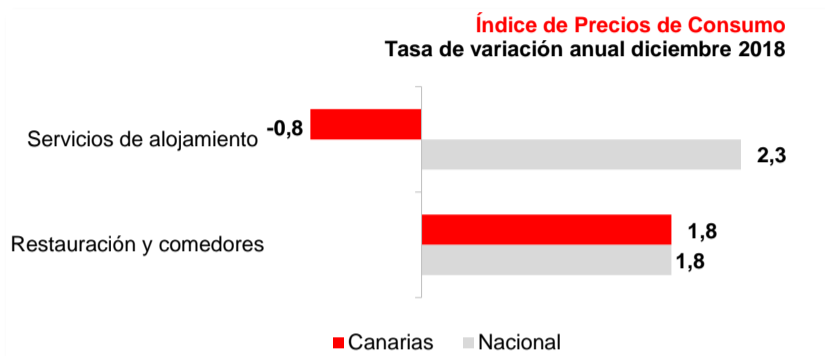


Precios y gasto turístico

La **tarifa media diaria** de los hoteles canarios desciende en diciembre un 1,4% anual, según el Indicador de Rentabilidad del Sector Hotelero (**ADR**) y el **Índice de Precios Hoteleros** se sitúa en los 124,6 puntos, 1,4% por debajo del de diciembre de 2017.

En lo que respecta al **Índice de Precios al Consumo (IPC)** se produce un incremento interanual en diciembre del 1,6% en el grupo "Restaurantes y hoteles". Por subgrupos, "Servicios de alojamiento" presenta una tasa de inflación anual del -0,8% en el Archipiélago y "Restauración y comedores" aumenta en diciembre a una tasa anual del 1,8%.

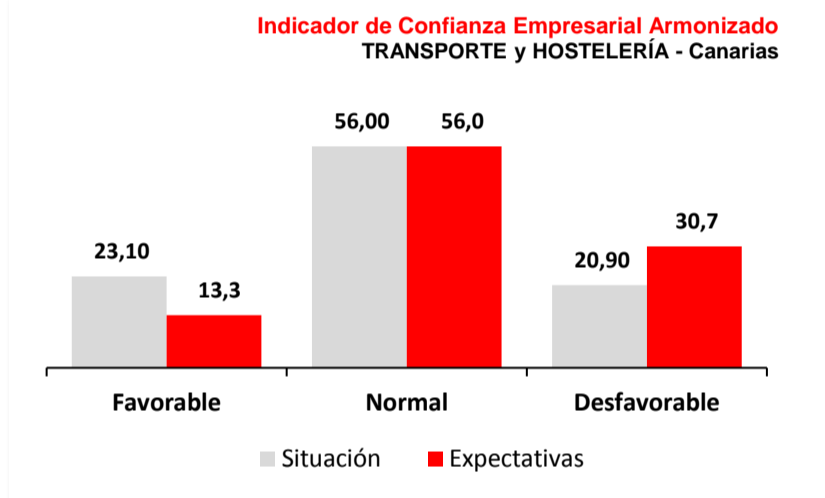
El **gasto turístico total**, según la nueva metodología de la encuesta EGATUR que realiza el INE, fue en el cuarto trimestre en Canarias un 1,4% superior al de hace un año y el gasto medio diario por turista crece en este período un 4,7%, situándose en los 147€/persona/día en diciembre. Durante 2018 el gasto total en Canarias fue un 2% superior al año anterior y 1,3 puntos inferior a la media nacional (3,3%).



Indicador de Confianza Empresarial Armonizado

El sector de Transporte y Hostelería es el que registra el mayor retroceso en la encuesta del ICE con un descenso del 8,8%.

Las empresas del sector continúan mostrando una pérdida paulatina en su nivel de confianza empresarial. Las expectativas para los primeros meses muestran un crecimiento del 10% de las respuestas pesimistas, en la misma medida que se reducen las optimistas. La estabilidad permanece inalterada en el 56%.



Indicadores

	Fecha	Canarias				España				Fuente
		Último dato	Tasa de variación interanual			Último dato	Tasa de variación interanual			
			último dato	media trim.	media lo que va de año		último dato	media trim.	media lo que va de año	
Movimiento turístico en frontera	dic.-18	1.256.248	0,0%	-2,8%	-3,3%	4.367.277	9,7%	5,8%	1,1%	INE
Entrada de turistas extranjeros	dic.-18	1.296.078	-1,8%	-3,0%	-3,2%					AENA
Pasajeros en compañías de bajo coste	dic.-18	603.705	6,2%	4,8%	-0,2%	3.125.164	10,6%	10,0%	7,0%	IET
Viajeros Alojados Hoteles	dic.-18	776.798	0,2%	0,0%	-0,2%	6.058.091	4,3%	4,0%	1,4%	INE
Residentes en España	dic.-18	132.779	-0,1%	9,4%	6,9%	3.484.893	0,7%	2,4%	1,3%	INE
Residentes en Extranjero	dic.-18	644.019	0,2%	-1,8%	-1,9%	2.573.199	9,8%	5,8%	1,5%	INE
Pernoctaciones Hoteles	dic.-18	5.294.573	-3,1%	-2,8%	-2,8%	16.626.731	2,6%	2,1%	-0,1%	INE
Estancia media Hoteles	dic.-18	6,8	-3,1%	-2,8%	-2,6%	2,7	-1,8%	-1,9%	-1,4%	INE
Índice de Ocupación	dic.-18	67,2%	-4,0	-11,2	-32,3	47,2%	0,3	0,8	-5,4	INE
Gasto Turístico total (millones €)	dic.-18	1.631 M€	5,9%	1,4%	2,0%	5.045 M€	11,4%	6,6%	3,3%	INE
Gasto medio diario por turista (€)	dic.-18	147,0 €	4,3%	4,7%	5,8%	137,0 €	7,9%	8,8%	6,1%	INE
Ingresos por habitación disponible (€) (1)	dic.-18	79,5 €	-5,4%			44,0 €	3,4%			INE
Tarifa media diaria (€) (1)	dic.-18	103,6 €	-1,4%			82,8 €	0,8%			INE
Índice Precios Hoteleros (Índice)	dic.-18	124,61	-1,4%	-0,3%	1,3%	106,94	0,6%	1,5%	1,6%	INE
IPC Restaurantes y hoteles (Índice)	dic.-18	104,49	1,6%	1,8%	2,0%	103,89	1,8%	1,9%	1,9%	INE
IPC Turismo y hostelería (Índice)	dic.-18	103,84	0,5%	1,3%	1,7%	104,83	2,1%	2,7%	1,9%	INE
IPC Restauración y comedores (Índice)	dic.-18	103,50	1,2%	1,5%	1,8%	103,70	1,5%	1,6%	1,7%	INE
IPC Servicios de alojamiento (Índice)	dic.-18	107,89	-4,0%	-3,5%	2,5%	117,36	17,9%	15,1%	6,0%	INE
Personal empleado establecimientos hoteleros	dic.-18	48.491	2,2%	2,4%	2,4%	159.022	2,4%	2,6%	2,2%	INE
Afiliados a la seguridad social hostelería	dic.-18	148.277	1,6%	1,7%	2,6%	1.533.023	3,3%	3,1%	3,4%	MTAS
Paro registrado hostelería	dic.-18	35.774	-1,0%	-1,3%	-1,6%	412.908	-4,0%	-3,9%	-3,4%	SEPE

(1)- Debido a distintas actualizaciones en los directorios de establecimientos, no son directamente comparables los datos de distintos años.

Indicador de Confianza Empresarial Armonizado Transporte y Hostelería

	Canarias				Fuente
	Balance Situación IV Trím 18	Balance Expectativas I Trím 18	ICE	Variación	
Indicador de Confianza Empresarial (enero 2019)	2,2	-17,4	112,7	-8,8%	ISTAC